

## GET HACK STORAGE PRIVATE Настройка iPhone для работы

Добрый вечер, друзья, сегодня рассмотрим настройку iPhone для работы и несколько полезных приложений.

Первым делом настройка зависит от направления нашей работы, полагаю что 98% будут использовать iPhone для регистрации различных контор/банков и дальнейшей работы с ними, в данном случае настройка разделяется на 2 типа : с джейлбрейком и без. Кто не знает, что это, просьба обратиться в Google.

По опыту работы с iOS устройствами могу посоветовать не прошивать айфон изначально, так как в этом нет необходимости (если у вас чистый айфон). Так же, если есть возможность, покупайте б/у телефон с забугра, в iOS это палится для некоторых банков.

Перед началом работы делаем Reset и начинаем регистрацию телефона. Регистрируем на какую-нибудь фуллку US, номер берём GV. Регион/Время, вся инфа должна быть по фуллке. При первичной настройке телефона вас попросит подключиться к вай-фаю, если ваш роутер не прошит - не проблема ! После настройки скачиваем клиент для OpenVPN (OpenVPN Connect). Покупаем конфиги и подключаемся, проверяем наш IP через бота в тг. Если будет палиться dns , то придется либо искать новый конфиг, либо перепрошить свой роутер на будущее. Ну и под конец советую поставить esim. Так как некоторые приложения так же отслеживают sms/mms и звонки, при esim это будет огромным плюсом.

На одну такую настройку вы можете зарегать разное кол-во контор. Приведу пример из опыта. Регистрировали Альберт летом 2021 объемами по 40-50шт в день с одного iCloud без reset , всё шло отлично, меняли IP каждые 3-4 аккаунта. В то же время регали found , после 3го аккаунта начались сплошные деклайны. Вывод таков, всё зависит от конторы. Кто-то чекает больше данных, кто-то меньше. Если вы не оптовик и не занимаетесь продажей саморегов БА то месяц-два без reset проработаете спокойно.

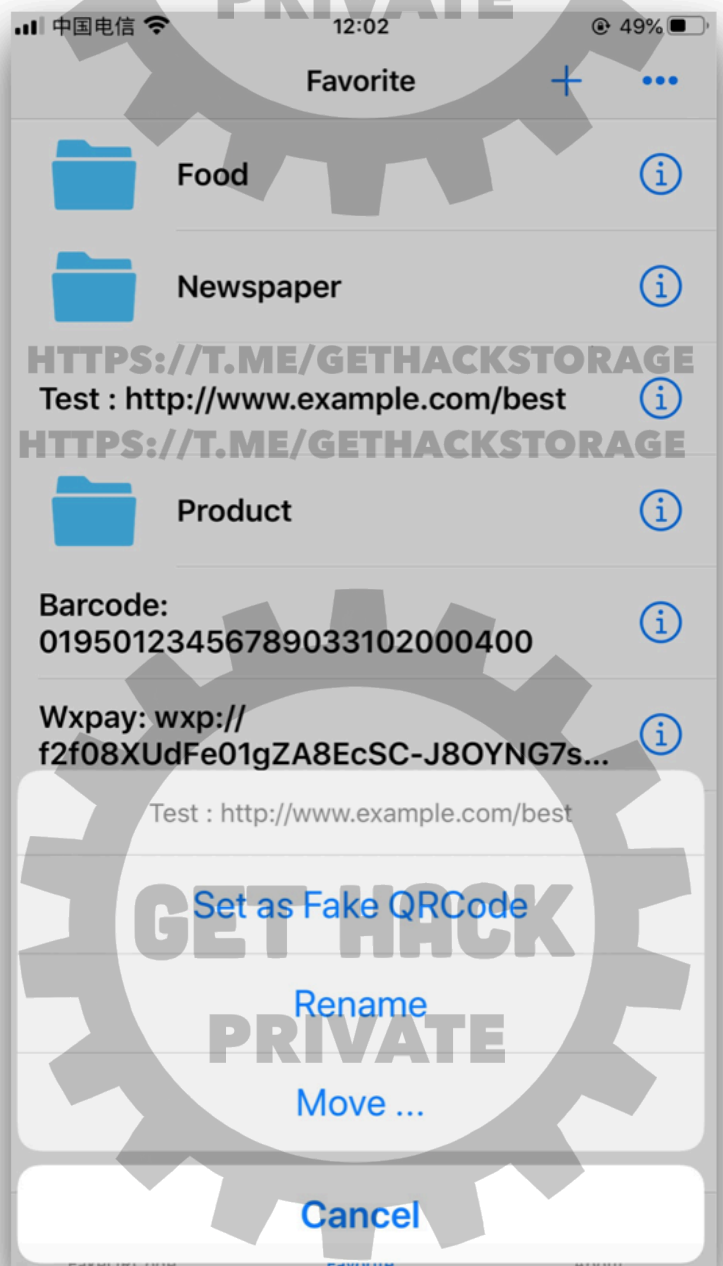
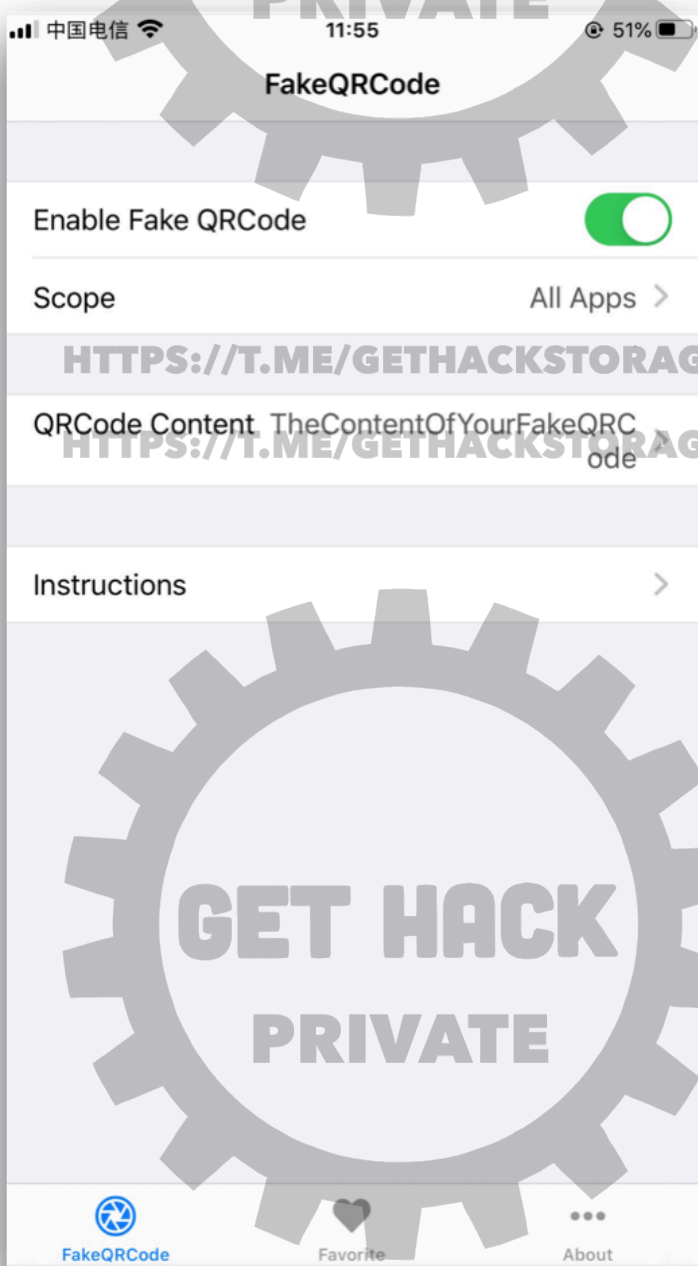
Если видите подозрительную активность в плане большого кол-ва деклайнов с разных контор, то следует почистить систему. Сделать reset и зарегистрировать аккаунты на новую фуллку. Вопрос по поводу IMEI, палится ли он? - ответ тот же, зависит от конторы и рассчитать был деклайн из-за задроченного IMEI или же грязного IP у вас навряд-ли получится, тут всё на чуйку.

Теперь про джейлбрейк, его я советую ставить если вы более углублены в работу, нежели вы просто налите выплаты с IRS через МЛ. Плюсы джейлбрейка вы увидите ниже, в приложениях которые мы рассмотрим. Минус тут пожалуй один, по отзывам он палится, что по факту пока не отражалось на работе.

Итак, приложения для прошитого iPhone, начнём с простого :

**Fake QR code**

Если приложение запрашивает просканировать какой-либо qr код, вы можете подменить изображение камеры и вставить нужный вам qr код с картинки из галереи.

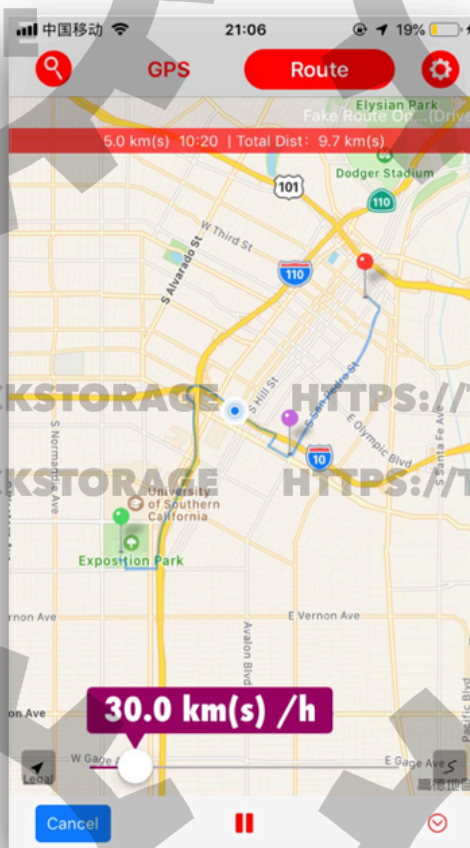
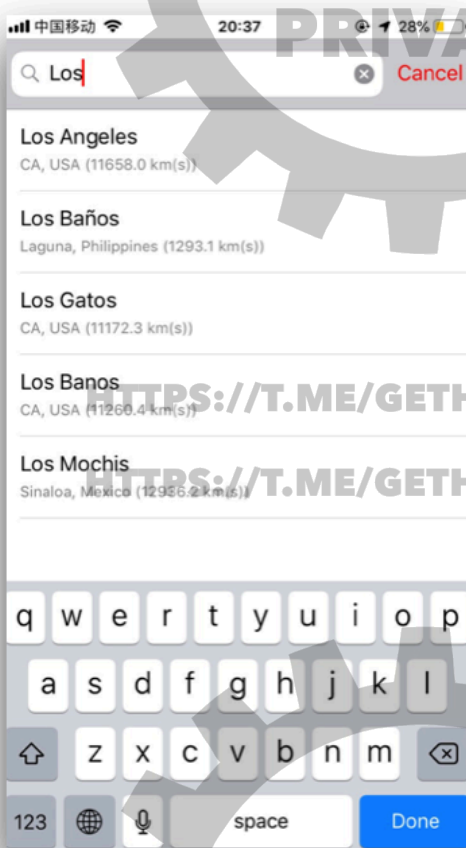


### Fake GPS

Думаю по названию всё понятно, подменяет фактический GPS адрес. Так же есть функция движения по заданному маршруту. Очень полезная функция при реге чего-либо или заливе Uber'a ))

GET HACK

GET HACK



GET HACK

GET HACK

### GPS Master

Аналог приложения выше, но с более обширными функциями настроек.

PRIVATE

PRIVATE

HTTPS://T.ME/GETHACKSTORAGE



HTTPS://T.ME/GETHACKSTORAGE

HTTPS://T.ME/GETHACKSTORAGE



HTTPS://T.ME/GETHACKSTORAGE

HTTPS://T.ME/GETHACKSTORAGE



HTTPS://T.ME/GETHACKSTORAGE

HTTPS://T.ME/GETHACKSTORAGE




HTTPS://T.ME/GETHACKSTORAGE

**Fake Picture**

Данное приложение поможет вам подменить снимок с камеры айфона на заранее загруженную фотографию. Будет полезно для контор, где невозможно загрузить фото из галереи и требуется лайв-фото.

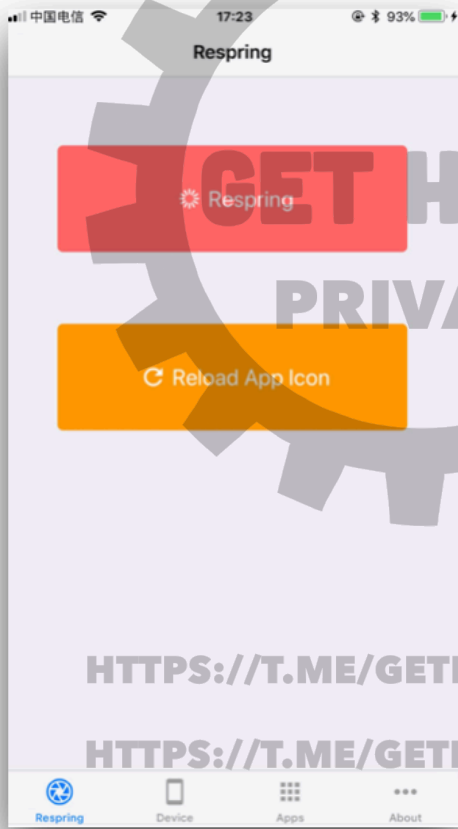
GET HACK  
PRIVATE

GET HACK  
PRIVATE



### Respring Helper

Данное приложение помогает узнать всю информацию по необходимому приложению, настроить главный экран вашего телефона и проверить данные вашего девайса.



Ссылки на все приложения вы можете запросить в ЛС у саппорта. Если есть пожелания, так же присылайте, поищем что-либо интересное ещё. На этом сегодня все, всем удачи !

