

## GET HACK STORAGE PRIVATE

### Получение пособия rent relief в Техасе. Часть 3

Добрый вечер, друзья, закончим тему с пособиями rent relief. Итак, после успешной подачи заявления на почту придёт сообщение с инвайтом, где нас пригласят зарегистрироваться на bill.com для принятия выплаты.



#### Expedite Your Texas Rent Relief Program Application

Thank you for submitting your information for TX RRP assistance.

To ensure we can process payment quickly once an application is approved, please use the secure invitation link below and follow the instructions to submit your ACH deposit information.

Please note, all applications are reviewed and verified for eligibility. Approval for payment depends on submission of all required documentation, tenant eligibility, and funding availability.

Bill.com is completely free. During and after account setup, your information will be secure, protected with end-to-end encryption, and not visible to the TX RRP. All invoice details will be available online in your account for reference.

If you have questions about this process, call us toll-free at 1-833-989-7368.

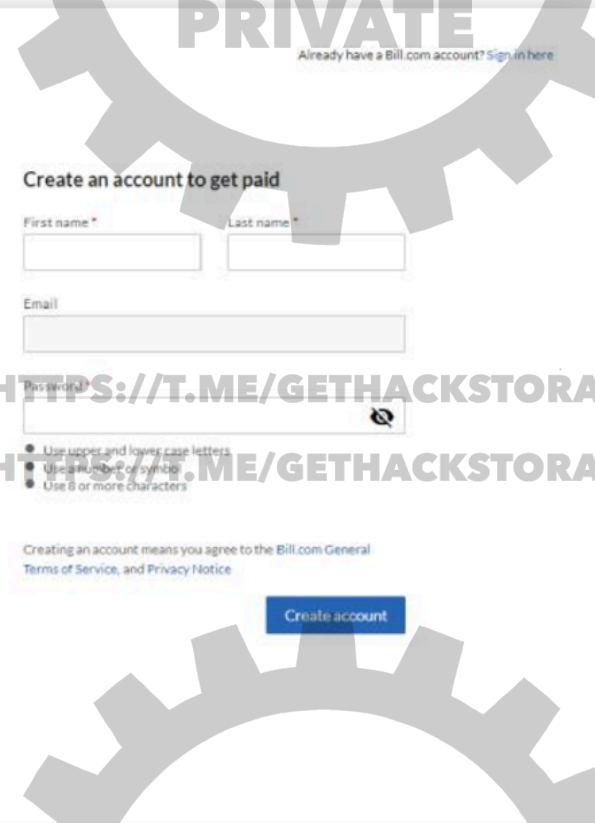
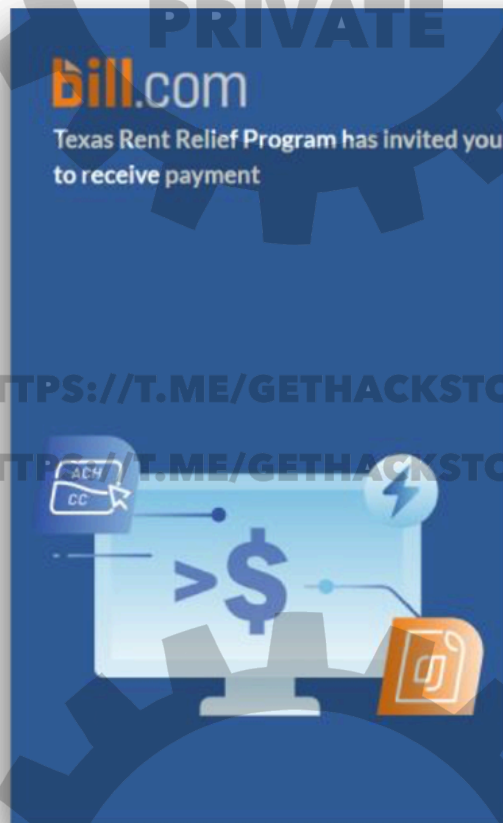
Ready to get started?

[Accept Invitation](#)

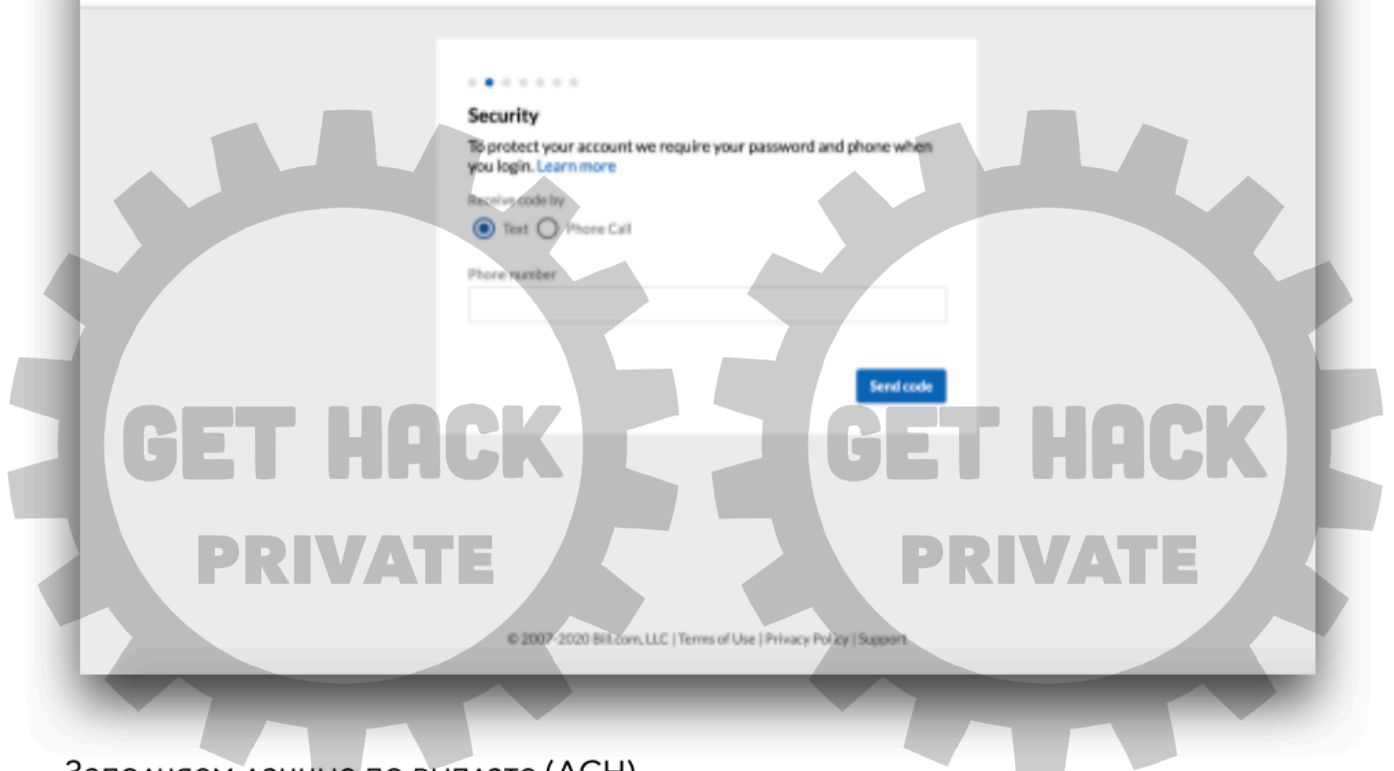
Заранее объясню процесс выплат от государства. Выплаты изначально ведутся лишь арендодателям и арендатор имеет право получить только оплату своих просроченных коммунальных счетов. Однако, если в течение 10 дней (по

мобильной связи)/14 дней (по почте) арендодатель не отвечает или отказывается от работы с данной программой выплаты перечисляются арендатору. То есть, если вы подаёте от лица арендатора, вам потребуется чуть больше времени для получения выплаты. Так же, если вы подаете от лица арендодателя, вам необходимо заполнить инфу на bill.com только единожды, после этого вы сможете получать выплаты инстантом со всех своих арендаторов (если конечно же, вы заполните за них заявки).

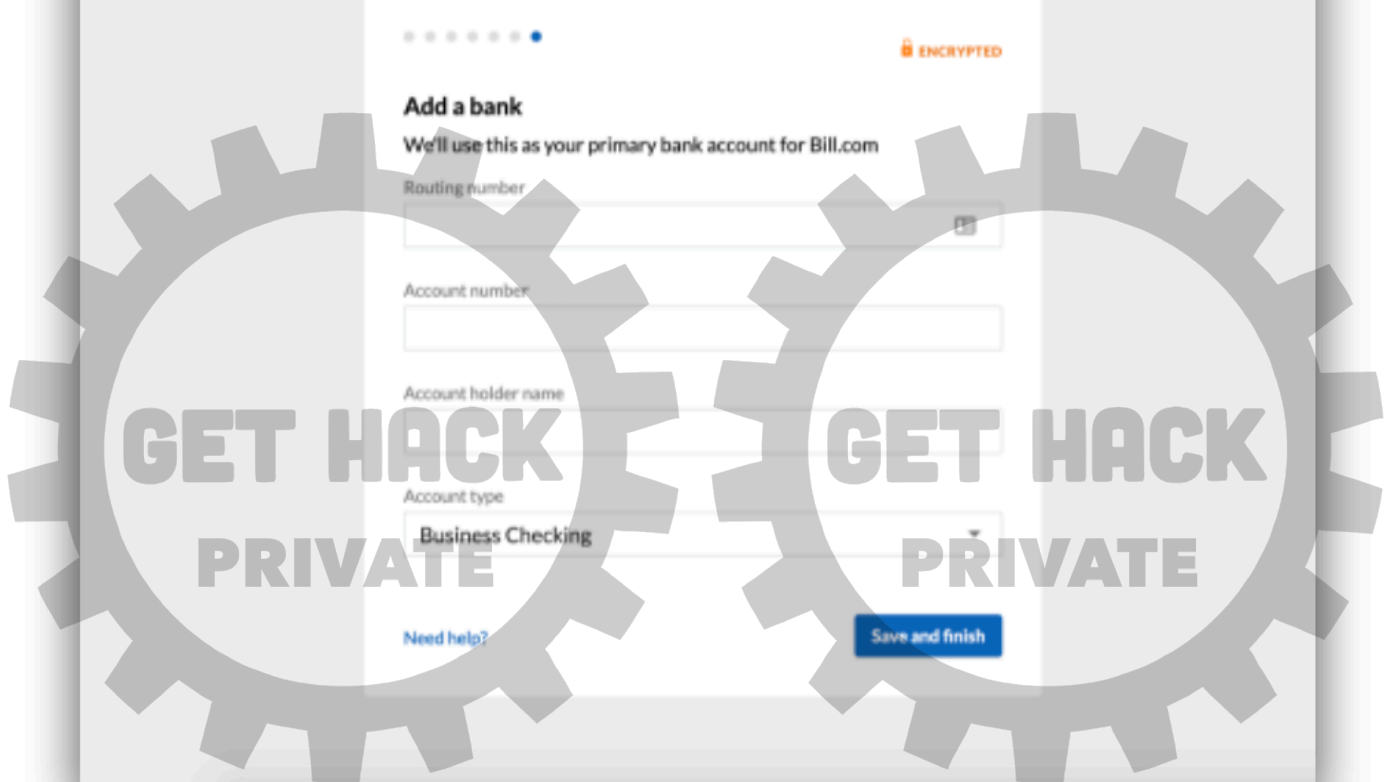
Первым делом переходим по кнопке "accept invitation", как на скрине выше. Далее проходим регистрацию. Заполняем свои данные и контакты.



Так же, советую добавить данную почту invites@hq.bill.com в контакты вашего холдера, дабы письмо до вас дошло.



Заполняем данные по выплате (ACH).



В редких случаях bill.com может отдельно запросить вериф. Для этого потребуется лишь ответить на вопросы с БГ, будет 3 попытки.

[Verify your identity to activate your bank account \(Learn more\)](#)

На этом в принципе всё. Остаётся лишь ожидать сообщений на почту о подтверждении заявки, начале процесса выплаты и успешной выплаты по окончании. Так же приложу несколько полезных документов по заявке после статьи. На этом сегодня всё, всем удачи !