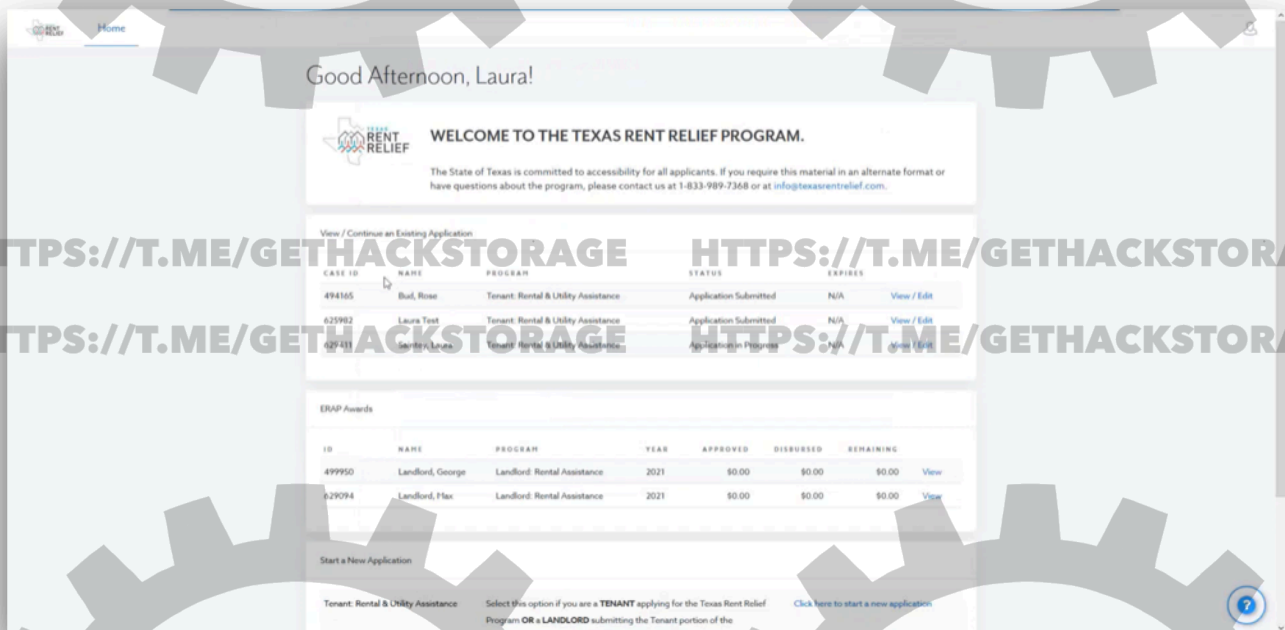


# GET HACK STORAGE PRIVATE

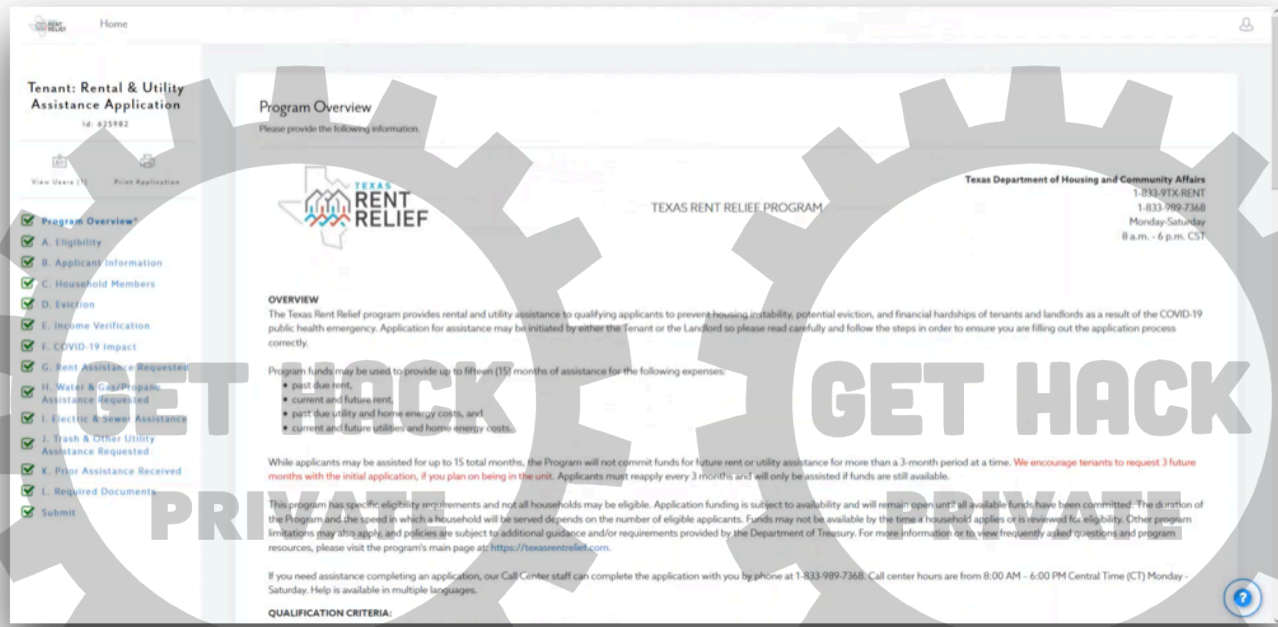
## Получение пособия rent relief в Техасе. Часть 2

Добрый вечер, друзья, приступаем ко 2й части по получению пособий rent relief. В прошлой части мы остановились на процессе перехода к подаче заявки. После перехода мы попадаем на главную страницу подачи, где нам представлены активные заявки. Если у вас таких нет, то переходим к разделу оформления новой заявки и нажимаем "click here to start new application".



Далее мы попадаем на 1ю страницу заявки, а именно на страницу ознакомления со всеми условиями и т.п. Здесь следует просто подтвердить согласие с условиями.

Весь процесс рассмотрим на уже полностью заполненной заявке. Заранее предупреждаю, что копировать идентичные выборы ответа бессмысленно, так как оветы зависят от данных вашего холдера фуллки и документов, которые вы отрисовывали/составляли заранее ! Все данные берите для примера, для понимания того, о чём идёт речь.



Следующая страница у нас о праве на получение пособий ( та же штука, которую мы проходили для верифа фуллки в первой части ), на данном этапе проставляем везде ответы "YES".



Далее переходим к разделу об информации о том, кто подаёт заявку, если подаёте от лица арендатора - заполняем данные фуллки. Если от лица владельца, то в зависимости от того, чья фуллка у вас на руках в данный момент. Телефон пишем свой, почту свою, если можете добавить свой номер в БГ - будет большим плюсом. Еще вариант написать ориг номер холдера и свою почту, но выбрать предпочтительным способ связи - почту.

Tenant: Rental & Utility Assistance Application

14: 625982

- Program Overview
- A. Eligibility
- B. Applicant Information\***
- C. Household Members
- D. Eviction
- E. Income Verification
- F. COVID-19 Impact
- G. Rent Assistance Requested
- H. Water & Gas/Propane Assistance Requested
- I. Electric & Sewer Assistance
- J. Trash & Other Utility Assistance Requested
- K. Prior Assistance Received
- L. Required Documents
- Submit

B. Applicant Information

Please enter the contact information below for the person(s) seeking rental and/or utility assistance (the person must be on the lease/rental agreement). If you would like to add additional user(s) to help in the submission of this application, and/or view the status of this application in the future, you can do so in the VIEW USERS section available in the menu on the left hand side of your screen.

PRIMARY APPLICANT

B.1. Applicant First Name: Laura

B.2. Applicant Last Name: Test

B.3. Home Address  
111 Ranch Rd  
Apt 200  
Austin TX 78726

B.4. County: Travis County

B.5. Mailing Address (Complete if Different from Home Address)  
Address Line 1  
Address Line 2  
City TX Zip

B.6. Telephone Number: (512) 555-1212

B.7. E-Mail: laura@gmail.com

B.8. Preferred Method of Communication  
Phone  
Email

Tenant: Rental & Utility Assistance Application

14: 625982

- Program Overview
- A. Eligibility
- B. Applicant Information\***
- C. Household Members
- D. Eviction
- E. Income Verification
- F. COVID-19 Impact
- G. Rent Assistance Requested
- H. Water & Gas/Propane Assistance Requested
- I. Electric & Sewer Assistance
- J. Trash & Other Utility Assistance Requested
- K. Prior Assistance Received
- L. Required Documents
- Submit

Apt 200  
Austin TX 78726

B.4. County: Travis County

B.5. Mailing Address (Complete if Different from Home Address)  
Address Line 1  
Address Line 2  
City TX Zip

B.6. Telephone Number: (512) 555-1212

B.8. Preferred Method of Communication  
Phone  
Email

B.9. Is anyone listed on your lease no longer a member of your household?  
Yes  
No

If yes, please explain below. For example, the individual has moved out, has passed away, or is listed on the lease as a co-signer.  
My adult daughter who shared the unit with me passed away.

This step was completed and submitted by laura.saintey@tdca.state.tx.us on 5/13/2021 11:25:49 AM.

Tenant: Rental & Utility Assistance Application

14: 625982

- Program Overview
- A. Eligibility
- B. Applicant Information
- C. Household Members\***
- D. Eviction
- E. Income Verification
- F. COVID-19 Impact
- G. Rent Assistance Requested
- H. Water & Gas/Propane Assistance Requested
- I. Electric & Sewer Assistance
- J. Trash & Other Utility Assistance Requested
- K. Prior Assistance Received
- L. Required Documents
- Submit

C. Household Members

List all household members, starting with the Head of Household (Primary applicant). Social Security number not required. If you elect not to share social security numbers, enter 000-00-0000 in SSN field.

1 PRIMARY HOUSEHOLD MEMBER  
Laura A  
Birthdate: 05/24/1962 SSN: [redacted] Show SSN

2 HOUSEHOLD MEMBER  
B  
Birthdate: 08/20/2005 SSN: [redacted] Show SSN

This step was completed and submitted by laura.saintey@tdca.state.tx.us on 5/13/2021 10:51:37 AM.

В разделе "С" (на скрине выше) заполняем данные всех тех, кто проживает в доме/квартире. Данные берём из БГ.

В следующем разделе нас просят указать информацию о выселении, а точнее, подал ли наш арендодатель на нас в суд за неуплату?..В данном случае будет идеально ответить "да", для этого потребуется от лица арендодателя (его фуллки) подать иск в суд на вас (холдера фуллки), этот процесс можно оформить через интернет, но ждать потребуется от нескольких дней до недели (можно оформить это до подачи), далее ожидать уведомления по почте холдера фуллки и грузить его в наше заявление. Но спешу обрадовать, данный этап не является обязательным, но при нём вы получаете почти 100% шанс на одобрение заявки. Если нет желания или времени - ставим "NO".

Home

Tenant: Rental & Utility Assistance Application  
ID: 625982

View Users (1) Print Application

- Program Overview
- A. Eligibility
- B. Applicant Information
- C. Household Members
- D. Eviction
- E. Income Verification
- F. COVID-19 Impact
- G. Rental History
- H. Water & Gas/Propane Assistance Requested
- I. Electric & Sewer Assistance
- J. Trash & Other Utility Assistance Requested
- K. Prior Assistance Received
- L. Required Documents
- Submit

**D. Eviction**  
Some of the rent and utility assistance funding available through the Texas Rent Relief program is dedicated for tenants who have already been sued for eviction by their landlord.

D.1. Have you been sued for eviction by your landlord?  
 Yes  
 No

D.2. Please enter your Court Docket #

D.3. Please enter the Justice of the Peace Precinct

D.4. Please select the County of the Court

This program completed and submitted by harkinsantony@jfdca.state.tx.us on 5/18/2021 10:54:53 AM.

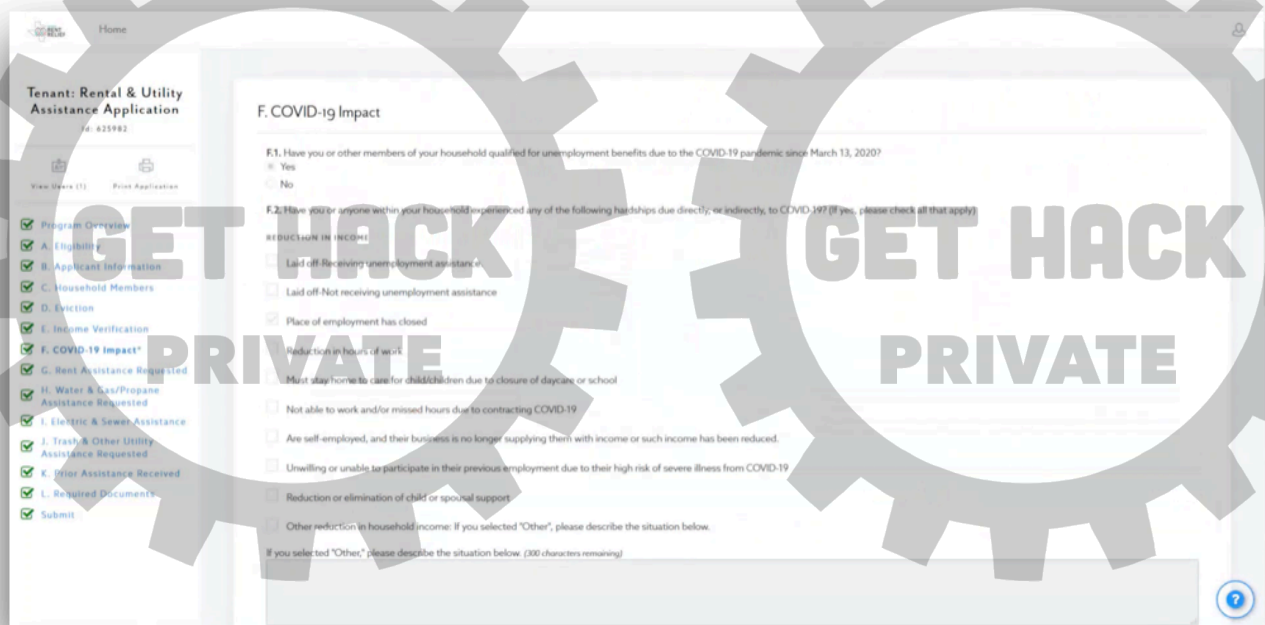
N

Идём далее. Раздел "Е", в нём мы подтверждаем доход семьи (членов кто проживает в доме/квартире по БГ). Тут, как мы показывали в первой части проще всего предоставить заполненную форму Tax Return (IRS 1040), так же написать среднегодовой доход семьи (членов кто проживает в доме/квартире по БГ) на основе данных, полученных с БГ и КР. Заполненный документ крепим снизу страницы. Так же, у вас есть возможность добавить документ подтверждающий эти данные с какой-либо другой программы в Техасе и США, если вы таковой заполняли ранее. (опция 2, как на скрине).



Переходим к следующему разделу. В нём нам надо будет указать, оформляли ли мы (холдер фулки) или те, кто проживают в доме/квартире пособия по безработице (PUA). Тот самый момент когда лучше всего иметь отработанную фулку с PUA, если вы не владеете данной информацией о подаче заявки от лица холдера либо членов семьи - ставьте вариант "NO". И следующим этапом нам обязательно следует отметить каким образом пострадали мы и наша семья от Ковид-19. Выбираем на свой вкус и логику по рассмотрению БГ/КР холдера. Далее заполняем информацию о том получила ли семья дополнительные расходы из-за ковид-19 (пример смотрите на скрине №2). Далее нас спрашивают о том, получали ли мы уведомления о поздней оплате аренды/счетов. Если у вас есть заполненный "late utility notice" (создать его можете на сайтах представленных

после 1й части) - то выбираем ответ "YES" и прикладываем документ. Если нет, то выбираем ответ "NO". Всё просто.



Далее в разделе G, H, I, J нас спрашивают о том, нужна ли нам помощь в выплате по аренде и коммунальным услугам, нас интересуют выплаты только по арендной плате. Коммунальные услуги они помогают оплачивать за вас и чекают есть ли у вас просрочки, денег вы тут не получите никак - это выбирать не стоит. А вот в

разделе G мы заполняем данные по нашим отрисованным/заполненным документам. Арендную плату выше 2-3k\$ ставить нет смысла.

Tenant: Rental & Utility Assistance Application  
ID: 425982

View Users (1) Print Application

- Program Overview
- A. Eligibility
- B. Applicant Information
- C. Household Members
- D. Eviction
- E. Income Verification
- F. COVID-19 Impact
- G. Rent Assistance Requested\*
- H. Water & Gas/Propane Assistance Requested
- I. Electric & Sewer Assistance
- J. Trash & Other Utility Assistance Requested
- K. Prior Assistance Received
- L. Required Documents
- Submit

### G. Rent Assistance Requested

Fill out the amount that you are requesting for each month of housing payments that you require assistance for due to your household's COVID-19 impact. For instance, if you are asking for \$1,000 of rent missed in November 2020, but only \$500 of rent missed in December 2020, then you would fill out \$1,000 in November 2020 and \$500 in December 2020. Note that you are allowed to request all months of past due rent that you may need assistance with (after March 13, 2020) **AND YOU ARE ALSO ALLOWED TO REQUEST UP TO 3 MONTHS OF CURRENT/FUTURE RENT AT THIS TIME**

Please note that for this program, rents assistance may not exceed \$4600 per each month. If rent for a given unit is more than \$4600 per month, the Texas Rent Relief Program will provide up to \$4600 per each month for the months of assistance requested.

We encourage tenants to request 3 future months with the initial application, if you plan on being in the unit.

Late fees/penalties should not be included in missed rent, but rather entered in G.4.

RENTAL ASSISTANCE REQUESTED

G.1. Are you requesting rent assistance?  
 Yes  
 No

G.1. What is your current monthly rent?

G.2. How many bedrooms are in your rental unit?

G.3. Rent request by month.  
 March 2020   
 April 2020   
 May 2020

G.5. Landlord/Entity Name

G.6. Landlord Address  
  
  
 TX

G.7. Landlord Phone Number

G.8. Landlord Email

И соответственно в коммунальных услугах заполняем оба поле "NO".

Tenant: Rental & Utility Assistance Application  
ID: 425982

View Users (1) Print Application

- Program Overview
- A. Eligibility
- B. Applicant Information
- C. Household Members
- D. Eviction
- E. Income Verification
- F. COVID-19 Impact
- G. Rent Assistance Requested
- H. Water & Gas/Propane Assistance Requested\*
- I. Electric & Sewer Assistance
- J. Trash & Other Utility Assistance Requested
- K. Prior Assistance Received
- L. Required Documents
- Submit

### H. Water & Gas/Propane Assistance Requested

If you are requesting utility assistance, provide the type of utility assistance below for which you are seeking payment. Late fees should be entered in H.2, H.14. If you have changed utility vendors during the time period for which you are requesting assistance, enter your current provider under the relevant category and enter your previous provider under the "Other Home Energy" category in Section J.

WATER ASSISTANCE REQUESTED

H.1. Are you requesting water utility assistance?  
 Yes  
 No

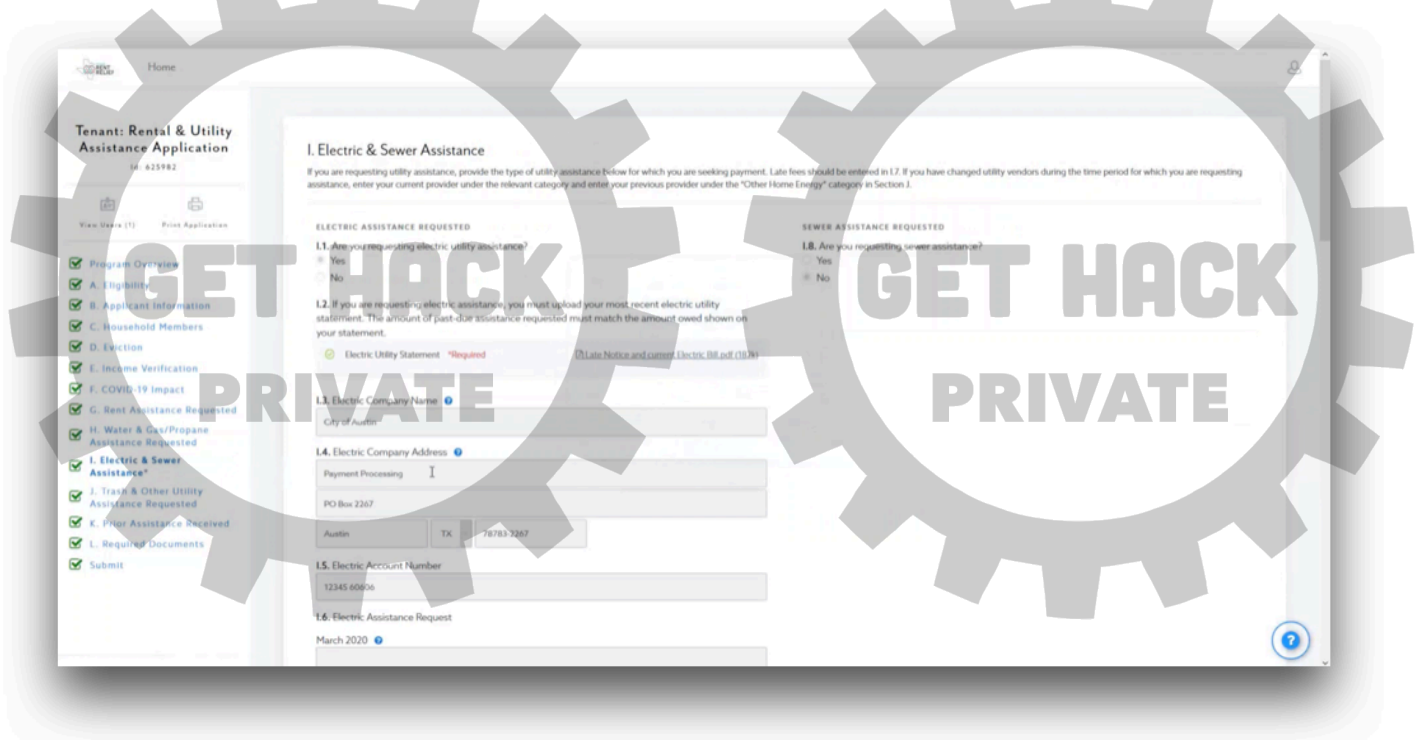
GAS/PROPANE ASSISTANCE REQUESTED

H.2. Are you requesting gas/propane assistance?  
 Yes  
 No

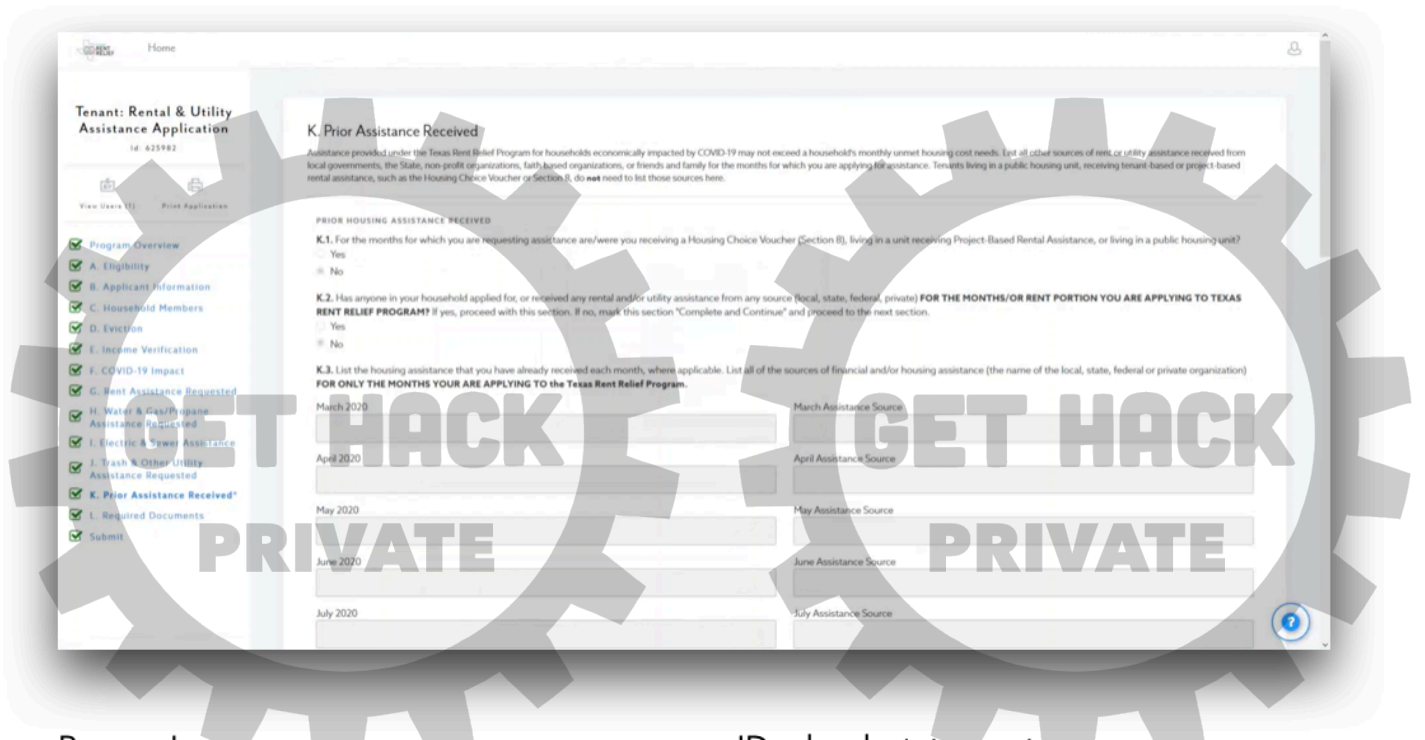
This step was completed and submitted by lura.santey@tdca.state.tx.us on 5/13/2021 11:06:37 AM.

В помощи электричества и канализации аналогично ставим "NO". Но, если у вас есть информация/документы подтверждающие обратное, дополняем их и получаем оплату наших коммунальных услуг, это денег, как я уже говорил вам не

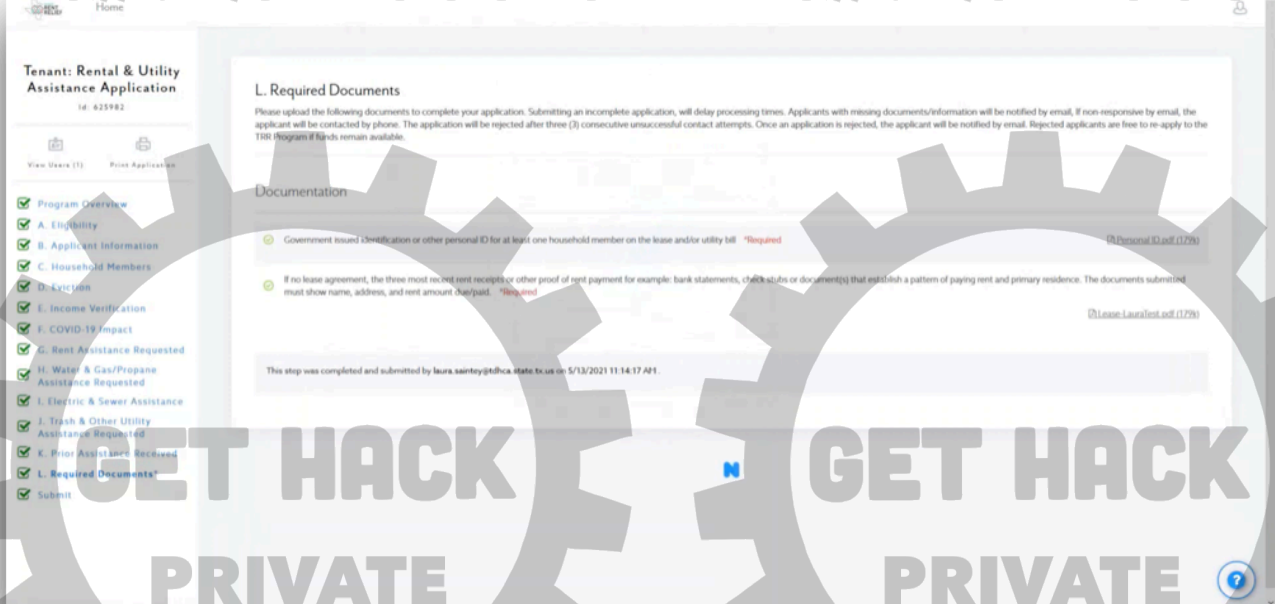
принесёт, но повысит реалистичность заявки и соответственно снизит фрод. В разделе J всё аналогично.



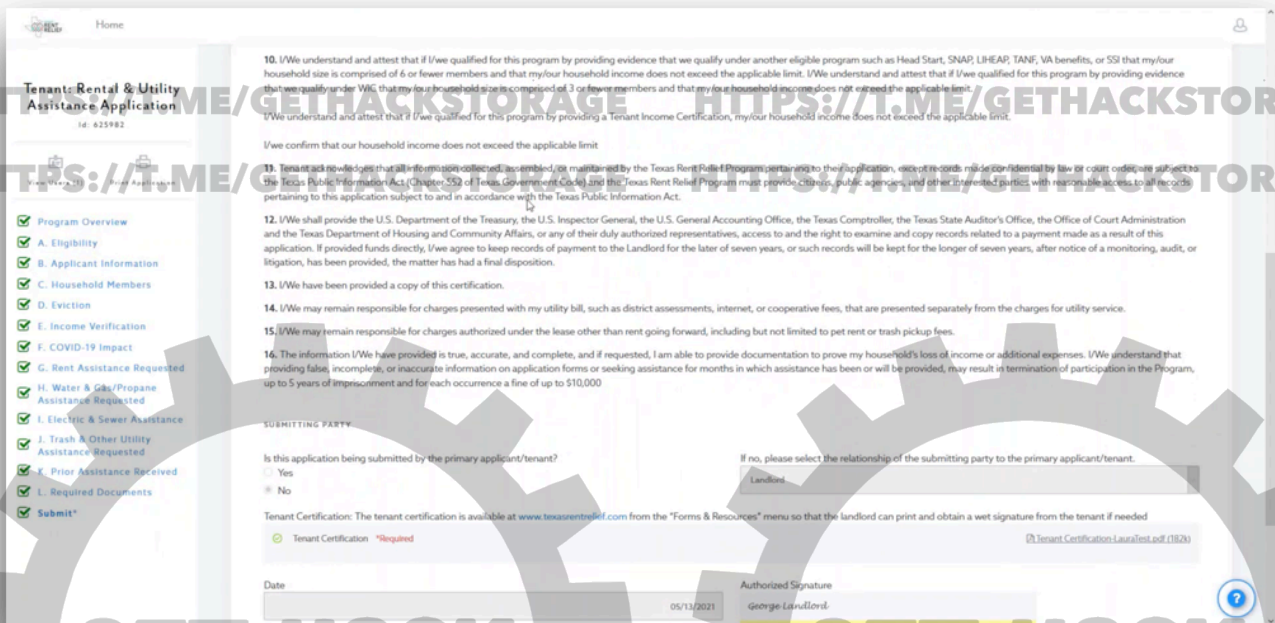
Далее раздел K, здесь у нас спрашивают про жилищную помощь полученную или получаемую нами в данный момент или ранее. Выбираем все варианты "NO" и оставляем поля внизу пустыми.



Раздел L, прикрепляем документы холдера. ID и bank statement.



И переходим к последнему разделу. Тут мы проверяем все условия и выбираем от лица кого заполнялось данное заявление + прикрепляем сертификат арендатора (приложу после мануала) в канале. Ставим подпись.



На этом заполнение заявки окончено, после данного этапа вам должно придти сообщение на почту и на основной странице должна появится активная заявка. На этом закончим сегодняшнюю часть, чуть позже, добавлю 3ю доп. часть, расскажу про дальнейшие действия, пока можете смело начинать оформление и подачу. На этом сегодня всё, всем удачи !

[HTTPS://T.ME/GETHACKSTORAGE](https://t.me/gethackstorage)

[HTTPS://T.ME/GETHACKSTORAGE](https://t.me/gethackstorage)



[HTTPS://T.ME/GETHACKSTORAGE](https://t.me/gethackstorage)

[HTTPS://T.ME/GETHACKSTORAGE](https://t.me/gethackstorage)