

GET HACK STORAGE PRIVATE

Работа с саморегами PayPal + Ebay. Часть 1

Добрый вечер, друзья, сегодня представим вам один мануал с стороннего склада по работе с саморегами PayPal + Ebay. Всего будет 2 части. Давайте приступим к ознакомлению.

Браузер и Прокси

Первым делом необходимо обзавестись браузером, который подойдет для нашей работа это дело вкусов. Поэтому я напишу инструкции исходя от того, чем пользуюсь сам. Речь пойдет о Google Chrome Portable.

Пункт 1

Для того что бы скачать браузер переходим по ссылке или ищем самостоятельно в поисковике Google Chrome Portable. Процесс установки предельно прост. После скачивания заходим в загрузки на вашем компьютере и нажимаем на скаченный файл.



После чего проходим этап загрузки браузера (не чем не отличается от любых других приложений). После установки в выбранном вами пути установки появится данная папка.

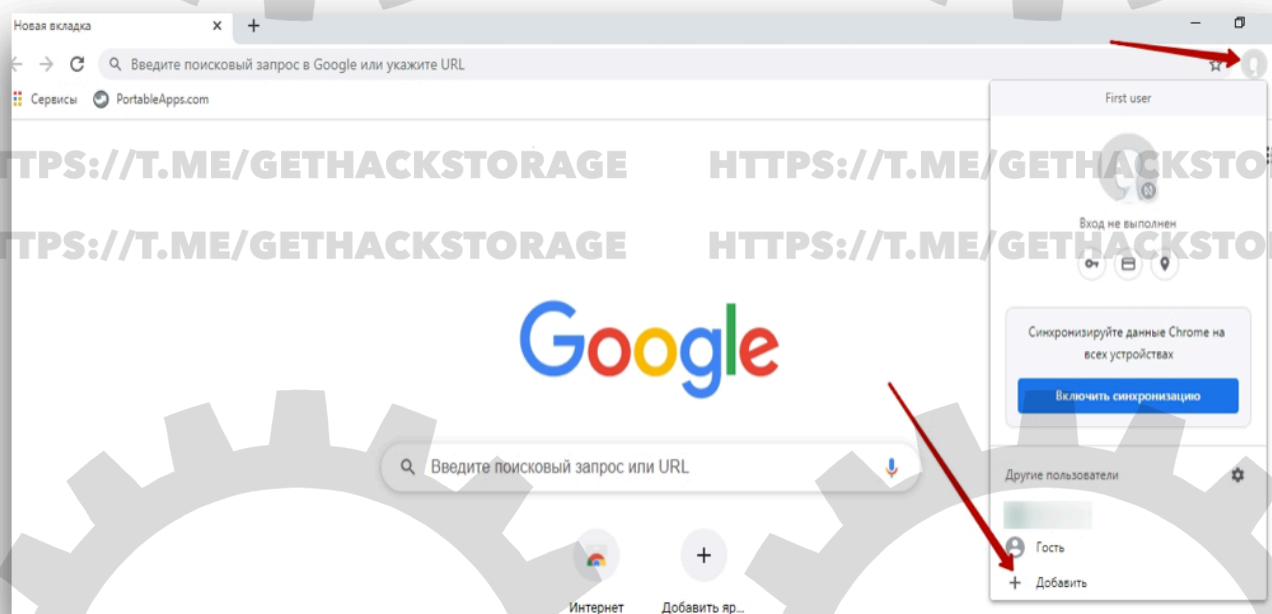


Открываем ее и видим несколько других папок и файлов вместе с нашим браузером нажимаем на него и открываем.

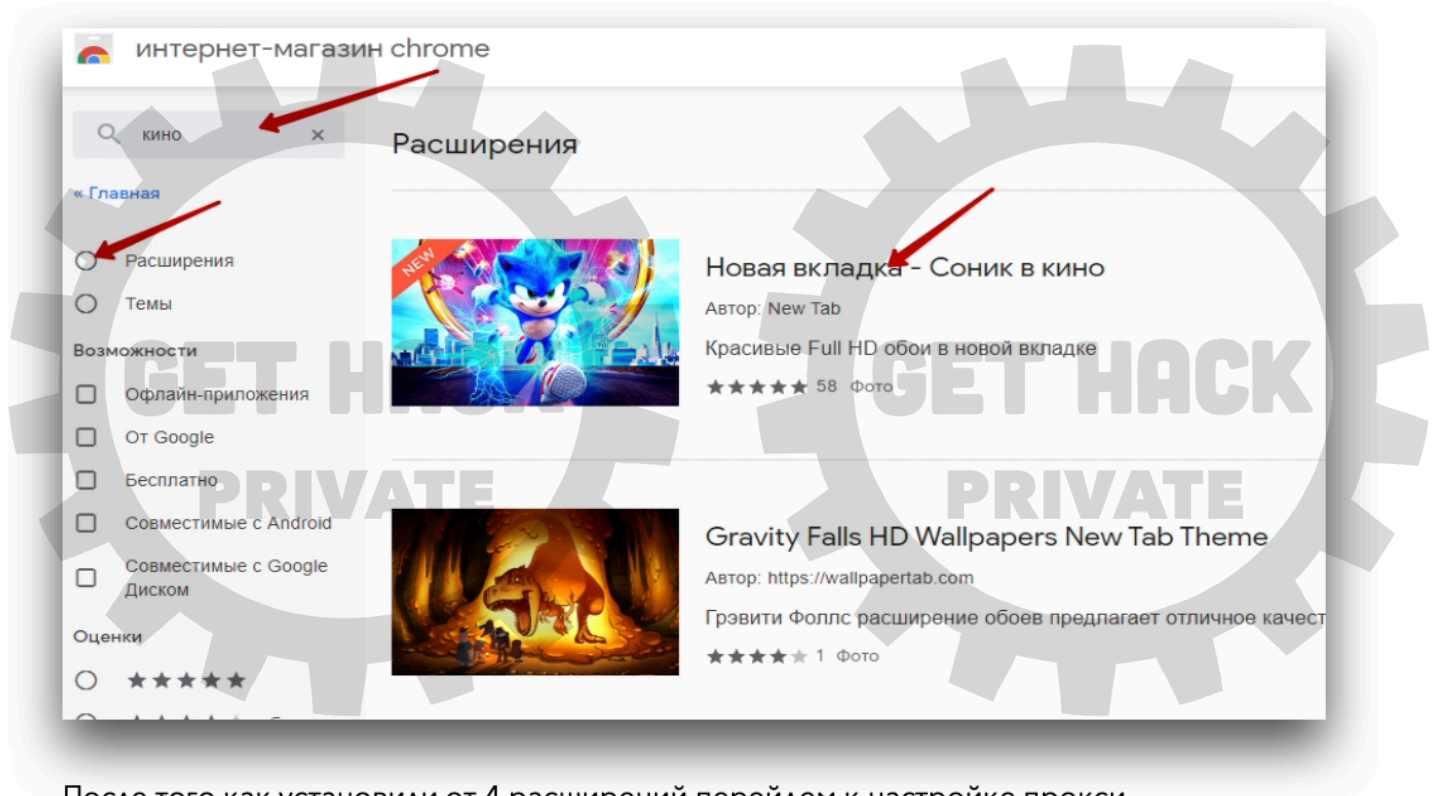
App	25.03.2021 16:50	Папка с файлами
Data	25.03.2021 16:50	Папка с файлами
Other	25.03.2021 16:50	Папка с файлами
GoogleChromePortable.exe	24.05.2019 0:28	Приложение
help.html	22.03.2020 21:30	Chrome HTML Do...

Пункт 2

Следующим нашим действием будет подготовка браузера к нашей новой сессии (сессия – это временной промежуток, когда мы используем один аккаунт PayPal создавая под него новый отпечаток браузера). Для этого регистрируем Gmail почту на Имя и Фамилию как в наших документах, которые мы будем использовать для регистрации PayPal. После регистрации почты добавляем ее как аккаунт Гугл. Для этого в правом углу нажимаем на иконку и нажимаем добавить.



Следующем шагом будет добавление различных плагинов и расширений (добавляйте абсолютно любые плагины от 4 штук – это необходимо чтобы браузер выглядел уникальным, используйте разные расширение каждый раз, когда создаете новую "сессию"). Для этого переходим в магазин Google Chrome - <https://chrome.google.com/webstore/category/extensions?hl=ru&>. В поиске по магазину вбиваем любое название или тематику и ставим галочку Расширение.



После того как установили от 4 расширений перейдем к настройке прокси.

Пункт 3

Для направления трафика через прокси я использую - <https://www.proxifier.com/>. У него присутствует бесплатная версия на 30 дней используйте ее. Вы можете использовать любую другую программу, которая поддерживает не только встроенный VPN но и возможность добавлять собственные прокси. Программа скачивается так же просто, как и другие программа не будем заострять на этом внимание. Следующем нашим шагом будет покупка прокси я использую Socsk5 я покупаю тут - proxys.io, периодически прокси становятся захламлёнными и приходится искать нового поставщика. Для того что бы купить прокси на proxys.io переходим на сайт и спускаемся ниже, выбираем Индивидуальные Ipv4.

The screenshot displays a grid of six proxy packages. Each package includes its name, a brief description, a price starting from a certain amount, a duration (30 days), and a 'Купить' (Buy) button. A red arrow points to the '90 руб.' price tag in the first package.

Тип прокси	Цена (руб.)	Длительность	География	Протоколы
Индивидуальные IPv4	от 90	30 дней / за штуку	Россия	HTTPS HTTP SOCKS
Индивидуальные IPv6	от 10	30 дней / за штуку	Россия США	HTTPS HTTP SOCKS
Shared IPv4	от 50	30 дней / за штуку	Россия	HTTPS HTTP SOCKS
Динамические IPv6	от 20	30 дней / за штуку	Россия США	HTTPS HTTP SOCKS
Зарубежные IPv4	от 100	30 дней / за штуку	Бразилия Германия Нидерланды США Украина Франция	HTTPS HTTP SOCKS
Премиальные IPv4	от 270	30 дней / за штуку	Россия (резидентские) Польша (резидентские)	HTTPS HTTP SOCKS

Далее при оформлении заказа выбираем именно ту страну, на которую будем регистрировать наш PayPal.

The screenshot shows the checkout interface for 'IPv4 индивидуальные прокси — Россия'. It includes a navigation bar, a description of IPv4, a quantity slider set to 1, a period selector set to 30 days, and a country dropdown menu set to 'Россия'. A red arrow points to the country dropdown. On the right, a summary table shows the total price of 150 rubles for the selected options. A payment method dropdown is set to 'Интеркасса (WebMoney, криптовалюта)'.

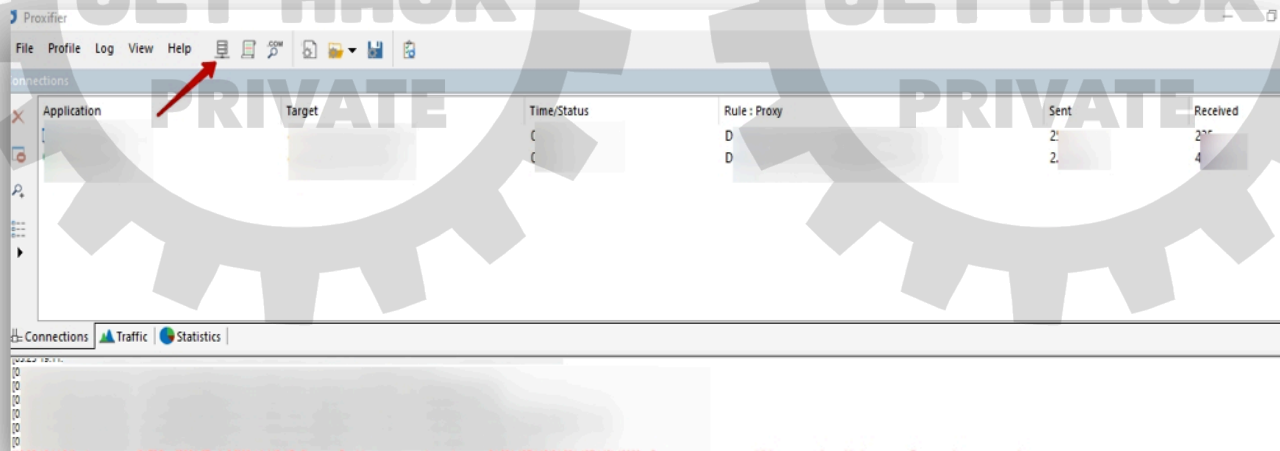
Сумма	
Тарифный план: Basic	150 р./шт.
Арендный период:	30 дн.
Кол-во адресов:	1 шт.
Итого:	150 руб.

После покупки вам предоставят следующие данные. IP - порт, логин и пароль для прокси

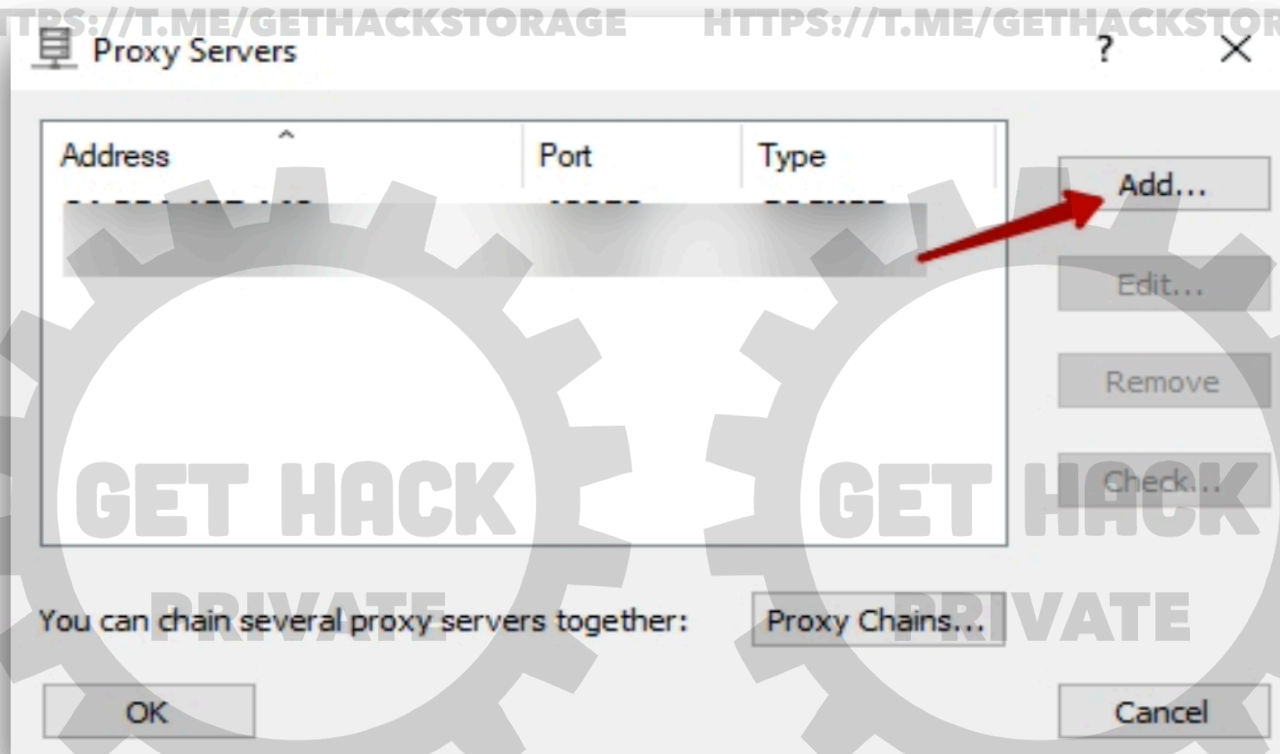
IP	Port	Log/pas
91.231.137.149	48959	bNJoFC0tQq AsDfJQ7tGh

Пункт 4

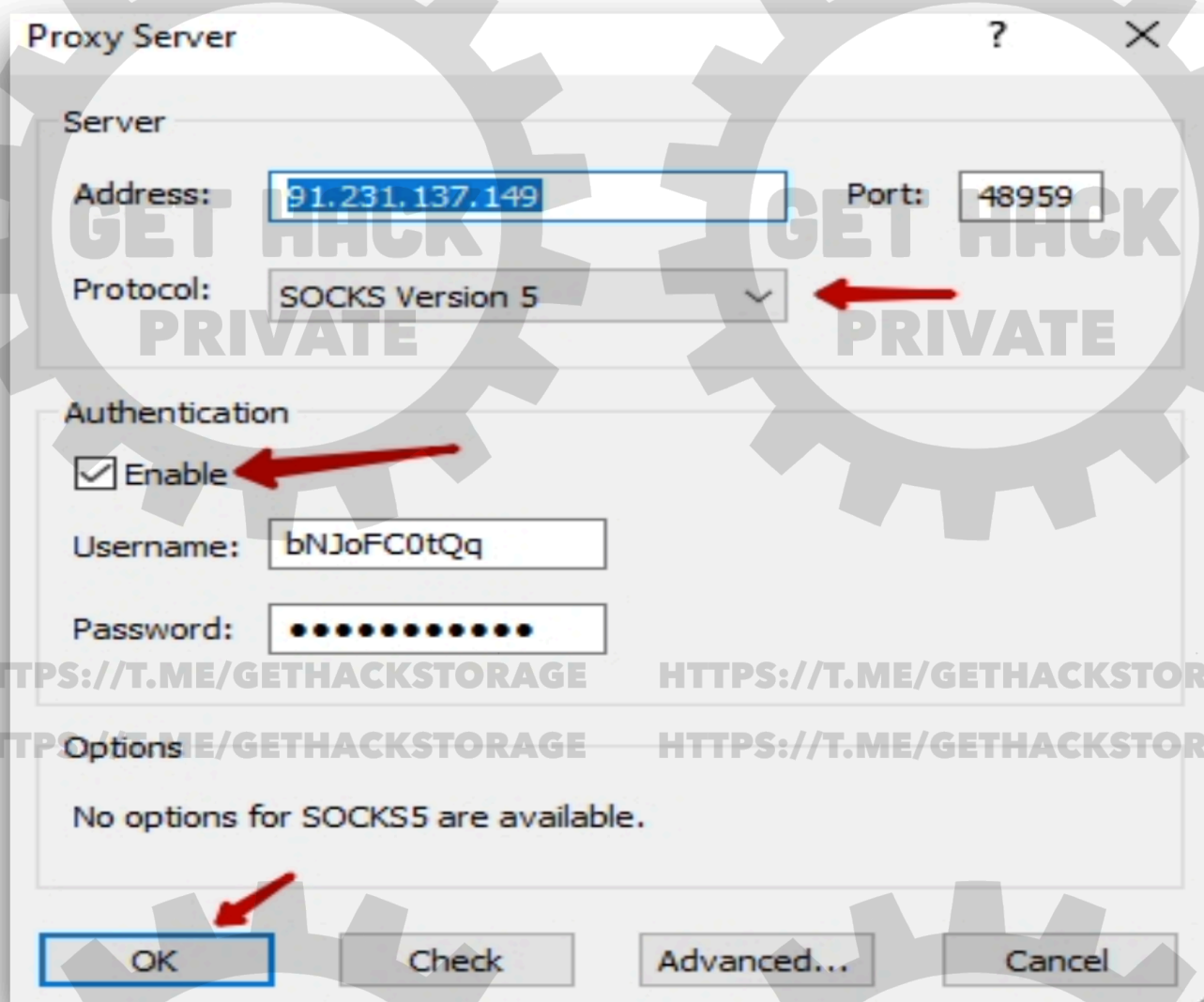
Теперь осталось добавить прокси в proxiFaer. И нажимаем сюда.



Затем откроется окно настройки прокси, нажимаем добавить.



Далее необходимо ввести Ip и порт прокси если вместе с прокси вам выдан логин и пароль нажимаем Enable и вводим данные. В поле тип прокси выбираем формат ваших прокси в данном случае Socsk5.



После этого весь трафик будет проходить именно через эти прокси. Проверить работа способность прокси вы можете на 2ip.ru. Если вы хотите более глубокую настройку вплоть до изменения устройства и операционной системы рекомендую обратить свое внимание на антидедетк браузеры, их зачастую использую арбитражники для мультиаккаунтинга.

Регистрация и Верификация PayPal (ЛЧ счет)

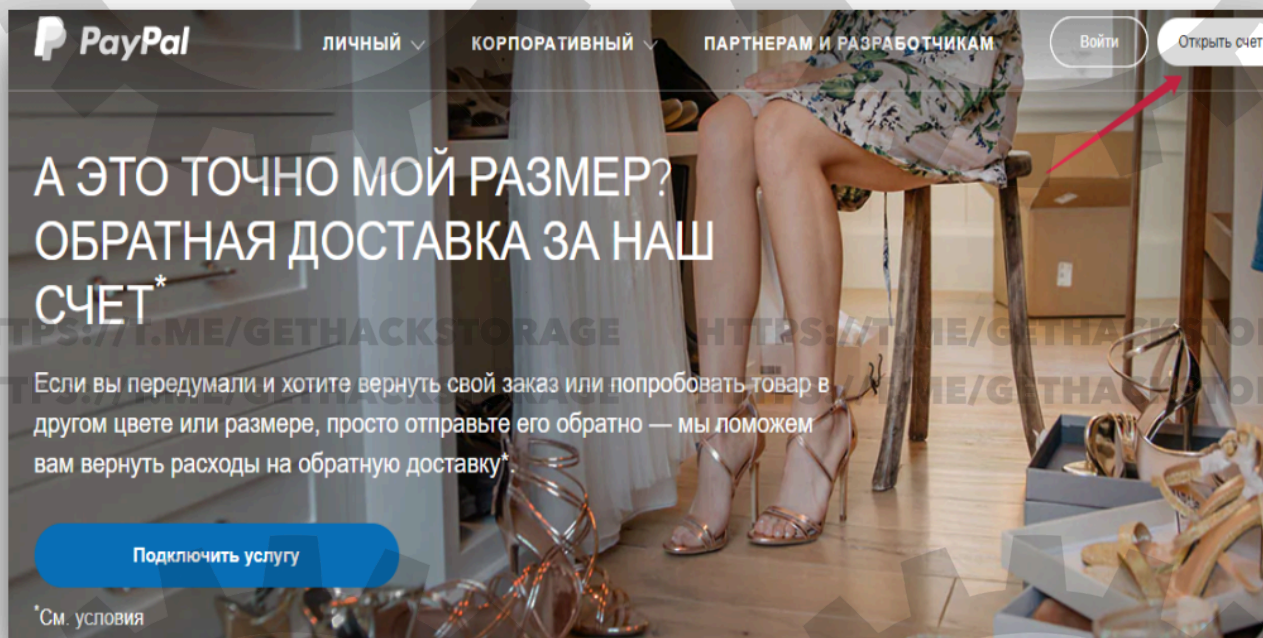
При регистрации PayPal используйте чистый браузер (инструкция N°1), созданный под новую сессию. И установите заранее прокси. Я использую в большинстве PayPal RU поэтому для инструкции я буду использовать именно эту локацию.

Для регистрации нам потребуется :

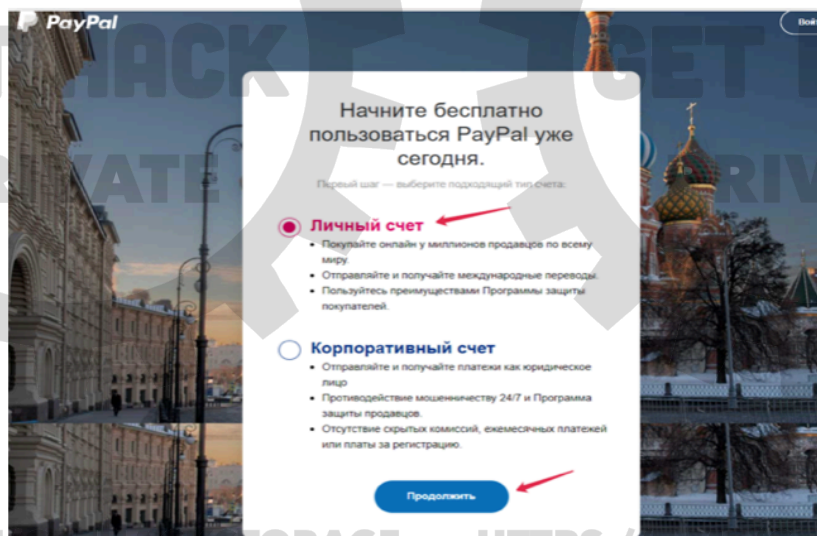
- 1) Скан паспорта - главная сторона - прописка. (на одного человека)
- 2) Скан ИНН или СНИЛС. (на одного человека)
- 3) Доступ к ЛК кабинету банка - Тинькофф или Сбербанк, Альфа банк и т.д на счету должно быть 150Р для подтверждения счета. (на любого человека)
- 4) Номер телефона - реальный номер или арендованный.
- 5) Чистый подготовленный браузер - прокси - аккаунт гугл.

Пункт 1

Переходим на главную страницу PayPal и в верхнем правом углу нажимаем Открыть счет.



Далее выбираем тип счета Личный.



Следующим этапом будет ввести номер телефона, используйте исключительно номер той страны, на которую регистрируете PayPal. Чаще всего новички в данном направлении покупают номер для принятия одного смс и за частую в последующем PayPal их фродит и требует принять смс повторно если у вас не будет номера можете почти забыть про этот аккаунт! Что бы такого не было арендуйте номер от 2 недель с возможностью принять смс неоднократно, такой номер вы можете приобрести тут - <https://sms-activate.ru/ru/> выбираете страну - и принятие смс со всех сервисов сразу, данный номер потребуется дальше для регистрации Ebay.

Открыть счет PayPal

Для начала добавьте ваш номер телефона

Код +7

Номер мобильного телефона

Продолжая, вы подтверждаете свое право использовать данный номер телефона. Вы соглашаетесь получать автоматические текстовые сообщения для подтверждения вашего номера телефона. За передачу сообщений и данных может взиматься плата.

Далее

Русский | English

После того как подтвердили номер переходим дальше, используйте ту почту что вы использовали для регистрации Гугл аккаунта в вашем браузере, не используйте подобный пароль hdi3hdu\$8 лучше примените пароль, состоящий из фамилии или имени человека на которого делаете аккаунт.

←

P

Настройка профиля

Данная информация должна быть точной

Электронный адрес

Создать пароль

Подтвердить пароль

Далее

Идем дальше после того, как вы заполнили данные и нажали Далее, вам потребуется ввести данные адреса, используйте строго те данные что в ваших сканах! В конце проставляем галочки на всех пунктах. После чего нажимаем Подтвердить и открыть счет.

Добавьте ваш адрес

Используйте адрес, указанный в ваших счетах

Страна
Россия

Фамилия

Имя

Отчество

Дата рождения

Серия и номер паспорта

ТIN документа
СНИТС

Улица, дом, квартира

Населенный пункт (город, деревня)

Район, регион

Почтовый индекс

Запомнить меня и не запрашивать пароль при каждой покупке с этого устройства

Получайте рекламные вставки и предложения от PayPal. Вы в любое время можете изменить эти настройки.

Вы подтверждаете, что вы прочитали и принимаете условия Соглашения с пользователем PayPal и Положения о конфиденциальности, в том числе что вам не менее 18 лет. Вы соглашаетесь на получение данных транзакций и правил в электронной форме.

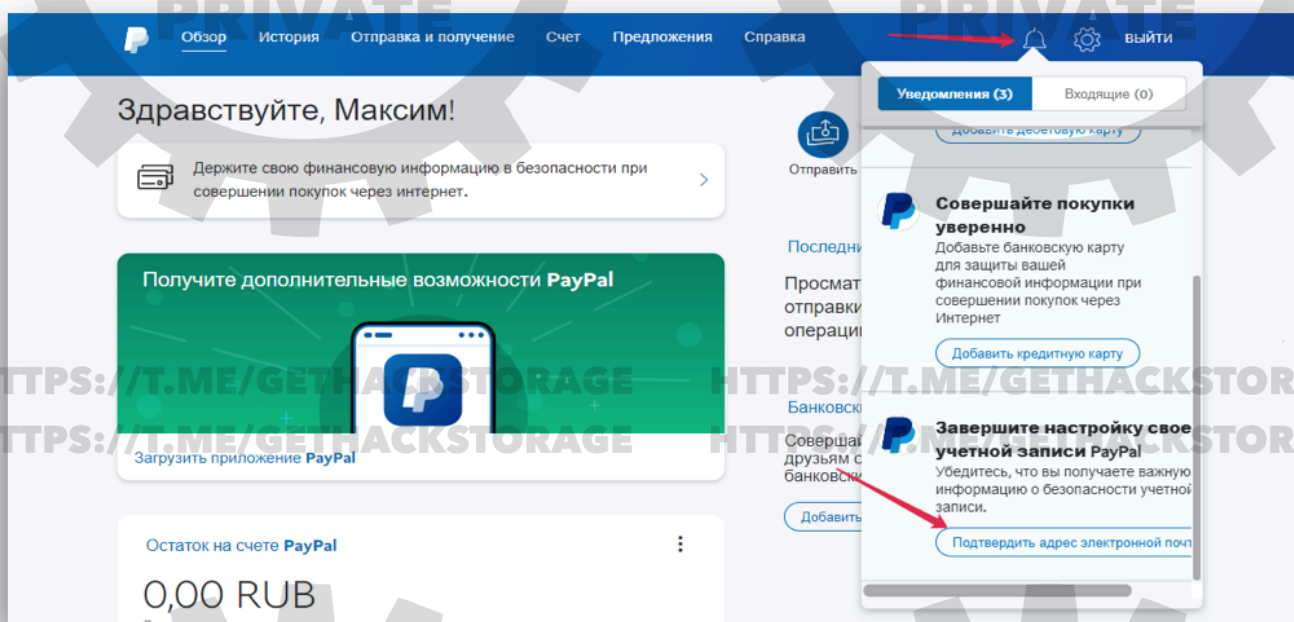
Подтвердить и открыть счет

Пункт 2


Мы открыли счет теперь нужно пройти верификацию она состоит из 3 этапов :

- 1) Почта
- 2) Банк
- 3) Документы

Что бы подтвердить почту переходим на главную страницу и нажимаем в правом углу на колокольчик, в списке будет рекомендации от PayPal и в конце кнопка подтвердить почту нажмите на нее.

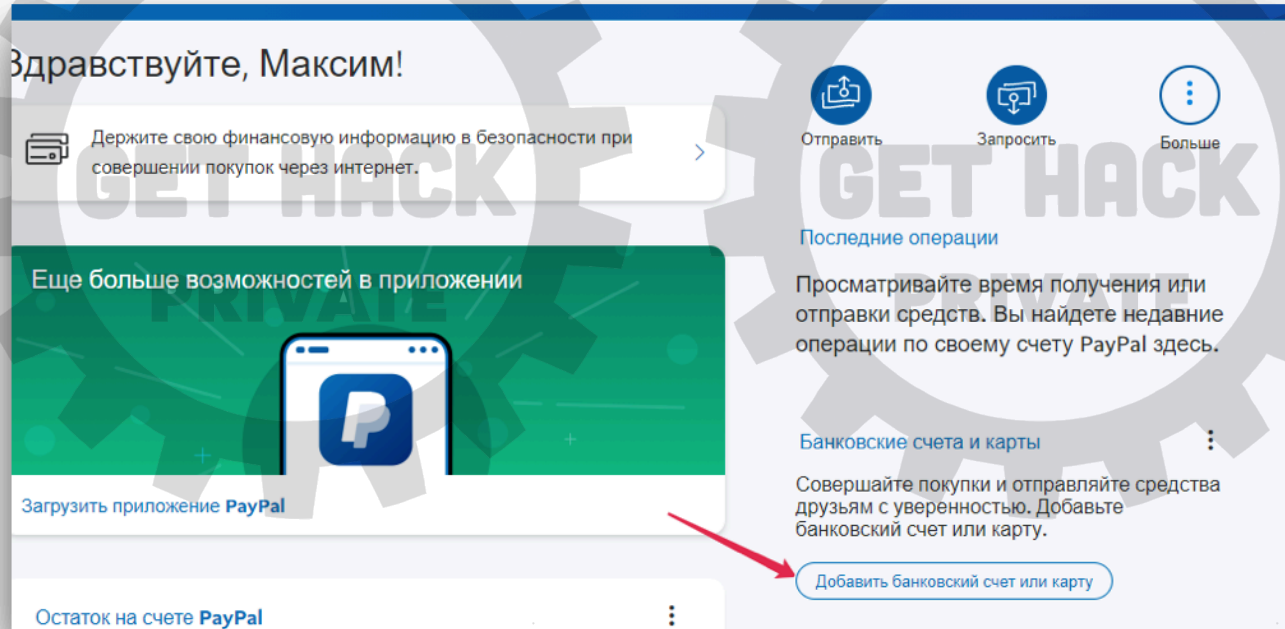


Далее откроется окно ждем Отправить письмо. На вашу почту придет ссылка с подтверждением почты переходим по ней, и почта будет подтверждена. Откройте и держите свою почту в вашем браузере.



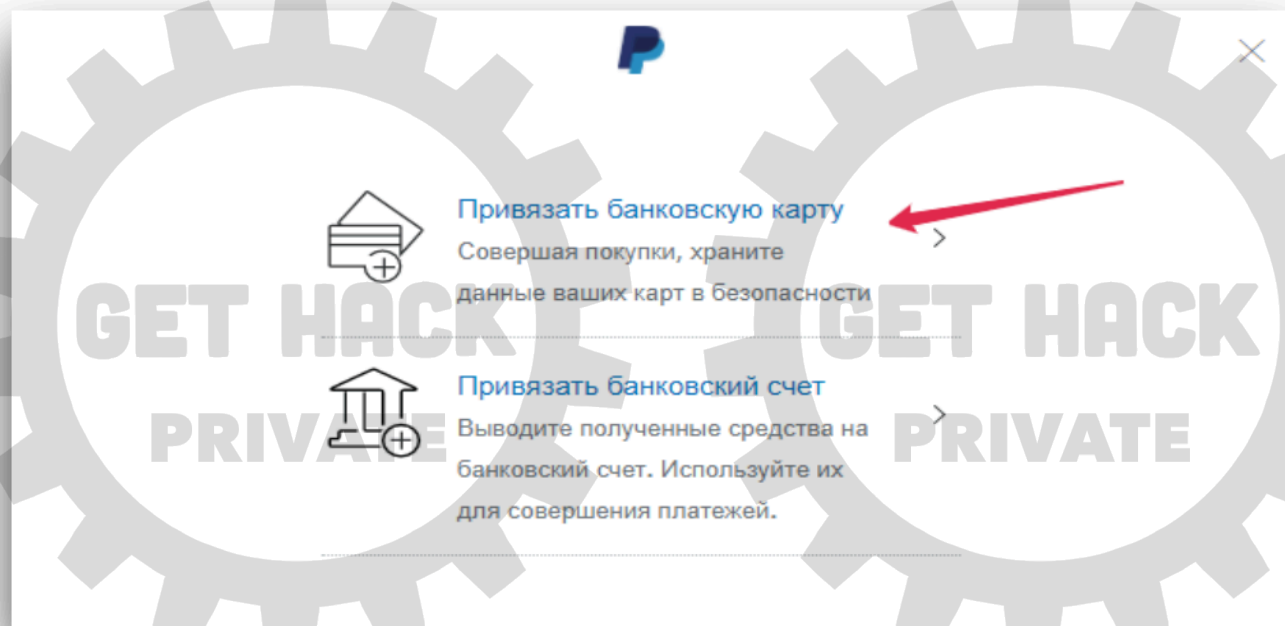
Дальше нам необходимо подтвердить банк для этого необходимо привязать карту любого доступного в системе PayPal банка, после чего с карты спишется сумма до 100Р с указанием кода подтверждения.

Для этого в нижнем правом углу нажимаем добавить карту или во вкладке счет.



Откроется окно что вы хотите добавить карту или банковский счет, выбираем карту.

Банк счет служит шлюзом для вывода денег с PayPal прямо на карту, но для того, чтобы его добавить счет должен быть зарегистрирован на того же человека, на которого зарегистрирован аккаунт PayPal.



Дальше просто вводим данные вашей карты.

Привяжите карту

PayPal позволяет осуществлять платежи, используя различные способы оплаты.
[Подробнее.](#)

Номер банковской карты

Тип карты
Выберите тип карты

Срок действия

Код безопасности

Ваш адрес регистрации
Улица зеленая дом 7, Догордон, хабарс

Привязать карту


После того как вы добавите карту PayPal сообщит вам что вам будет отправлен код, обычно код приходит впервые 10 минут, но иногда это может занять чуть больше времени до 5 дней.

Код приходит в таком формате и состоит из 4 цифр.

GET HACK PRIVATE

Сервис (MCC)

— 60₽

HTTPS://T.ME/GETHACKSTORAGE  HTTPS://T.ME/GETHACKSTORAGE

HTTPS://T.ME/GETHACKSTORAGE **РАЗДЕЛИТЬ** HTTPS://T.ME/GETHACKSTORAGE

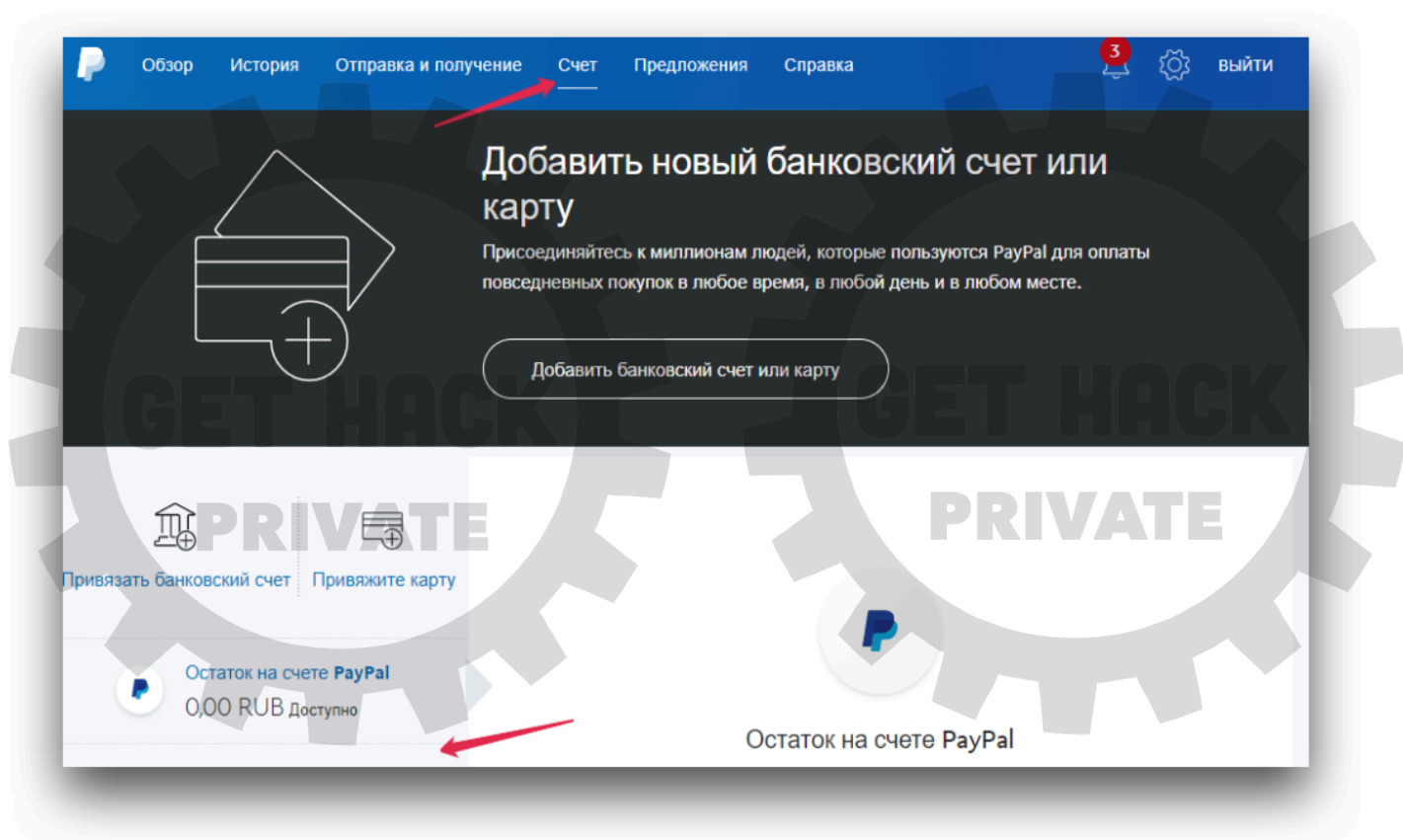
Покупка

СПРАВКА ПО ОПЕРАЦИИ



Tinkoff Black

Что бы его ввести откройте вкладку Счет там будет отображаться ваша карта, нажмите на нее и нажмите подтвердить карту.



Последний и завершающий этап верификации PayPal это подтверждение документов.

Для этого перейдите по специальной ссылке - <http://paypal.com/compliance/dashboard>

(ссылка чистая это не шпион взята из открытого источника, в PayPal убрали функции верификацию документу поэтому это единственный способ верифицировать аккаунт, не дожидаясь пока об попросит сам PayPal в не самой приятной форме).

Откроется страница выбора верификации выбираем персональные данные, вводим все данные строго без ошибок как в документе в полной форме!



Обзор История Отправка и получение Счет Предложения Справка

3

Выйти

Персональные данные

- Подтвердить свою личность

Счет

- Подтвердить банковскую карту

Подтвердить свою личность

В соответствии с российским законодательством и Соглашением с пользователем PayPal вы должны подтвердить свою личность.

Фамилия
Заточкин

Имя
Максим

Отчество
Владимирович

Дата рождения

Страна рождения

Гражданство
Россия

Номер ИНН (необязательно)

Номер паспорта

Дата выдачи

Орган выдачи

Тип документа
Паспорт

- Предоставьте снимок или фотографию Вашего действительного паспорта, включая вашу фотографию и государственный орган, выдавший документ.
- Вы можете перетащить несколько файлов в поле ниже (макс. 5 МБ). Убедитесь, что снимок четкий, без бликов и теней.
- Граждане России: предоставьте снимок вашего внутреннего паспорта (фотография, имя и адрес) и регистрационного штампа.
- Если штамп с адресом регистрации отсутствует, предоставьте документ, подтверждающий регистрацию по месту проживания.

Перетащите несколько файлов в это поле (макс. 5 МБ)

Убедитесь, что ваши файлы соответствуют следующим требованиям:

- Пригодны для чтения и являются наиболее актуальной версией
- Включают имя, используемое в вашем счете PayPal
- Общий размер не превышает 5 МБ
- В формате JPG, GIF, PNG или PDF


Отправить

СПРАВКА СВЯЗАТЬСЯ С НАМИ БЕЗОПАСНОСТЬ

©1999–2021 гг. PayPal, Inc. Все права защищены. | Конфиденциальность Юридические соглашения

Далее выбираем паспорт и добавляем два файла скан передней части паспорта, где указано ваше имя и фамилия и второй – это адрес прописки. После чего нажимаем Отправить. Обычное время проверки до 5 рабочих дней, однако если ваши сканы не качественные это может затянуться до 2 недель. Имея опыт, я могу посоветовать не отправлять документы в субботу и воскресенье чаще всего проверка будет идти 5 дней я отправляю сканы в начале рабочей недели и документы подтверждают в течение 2 дней.

Когда ваши документы будут подтверждены PayPal пришлет вам уведомление на почту.



Проверка Вашего счета PayPal
завершена

Поздравляем! Ваш счет успешно прошел проверку данных. Теперь Вы можете воспользоваться всеми преимуществами счета PayPal.

Используйте счет для денежных переводов семье и друзьям или для безопасной оплаты покупок в миллионах онлайн-магазинов. Просто убедитесь в том, что оплата покупки происходит с помощью PayPal и, в случае необходимости, Вы сможете воспользоваться Программой защиты

На этом верификация и подготовка счет полностью закончены и можно выдвигаться на маркеты совершать продажи. Если вы собираетесь покупать готовый аккаунт PayPal будьте предельно аккуратны, мошенники в данном сегменте на каждом углу, используйте исключительно гарантов для совершения сделок даже если речь идет о пару тысячах.

В комплекте аккаунта должны быть обязательно :

- 1) Куки
- 2) По возможности прокси
- 3) Сканы документов, на которые регистрировали PayPal
- 4) Полный доступ к почте.

И все же рекомендую делать аккаунты самостоятельно это повышает живучесть аккаунта. Для того что бы найти карту для верификации, рекомендую обратить свое внимание на теневые форумы где данного добра достаточно. Или создать свою тему с примерным описанием.

Ищу человека для подтверждения карты в PayPal.

Указываете банк. К примеру, Сбербанк.

На счету карты должно быть 100P.

Цена (ставьте цену которую готовы заплатить за данную услугу) обычно я ставлю 500P.

Ebay

Ebay это одна из самых популярных площадок для онлайн торговли, при правильном подходе можно совершать продажи каждые 3 дня и быстрее. Однако не все так просто многие опытные палочки неоднократно испытывали трудности при торговле на данной площадке, проблемы выражаются в блокировки аккаунтов и в скамерах которые покупают товар, но не совершают оплаты, а Ebay засчитывает вам лимит продаж и все. Давайте разберем как торговать и как огородить себя от вышеперечисленных проблем. Если у вас проблемы с английским рекомендую добавить настройку в ваш браузер автоматический перевод страниц.

Пункт 1

Первым делом нам необходимо зарегистрироваться, используйте версию Ebay той страны, на которую у вас зарегистрирован PayPal в нашем случае RU для это переходим на сайт и в левом углу ждем зарегистрироваться. Далее выбираем Учетная запись частного лица и выбираем тип регистрации я всегда использую регистрацию через гугл так как создаю новые сессии как описал в инструкции №1.



Уже зарегистрированы? [Вход в систему](#)

Создать учетную запись

Учетная запись частного лица Учетная запись компании

Имя _____ Фамилия _____

Адрес эл. почты _____

Пароль _____ Показать

Создавая учетную запись, вы подтверждаете, что ознакомились и приняли условия [Пользовательского соглашения](#) и [Уведомление о конфиденциальности пользователя](#).

Создать учетную запись

Продолжить с Google

Продолжить с Facebook

Продолжить с Apple

Copyright © 1995-2021 eBay Inc. Все права защищены. [Пользовательское соглашение](#), [защита конфиденциальности](#), [файлы cookie](#) и [AdChoice](#)



После того как зарегистрировались нажимаем создать Учетную запись.

Создать учетную запись

Мы воспользуемся вашими сведениями из учетной записи Google, чтобы создать учетную запись eBay.

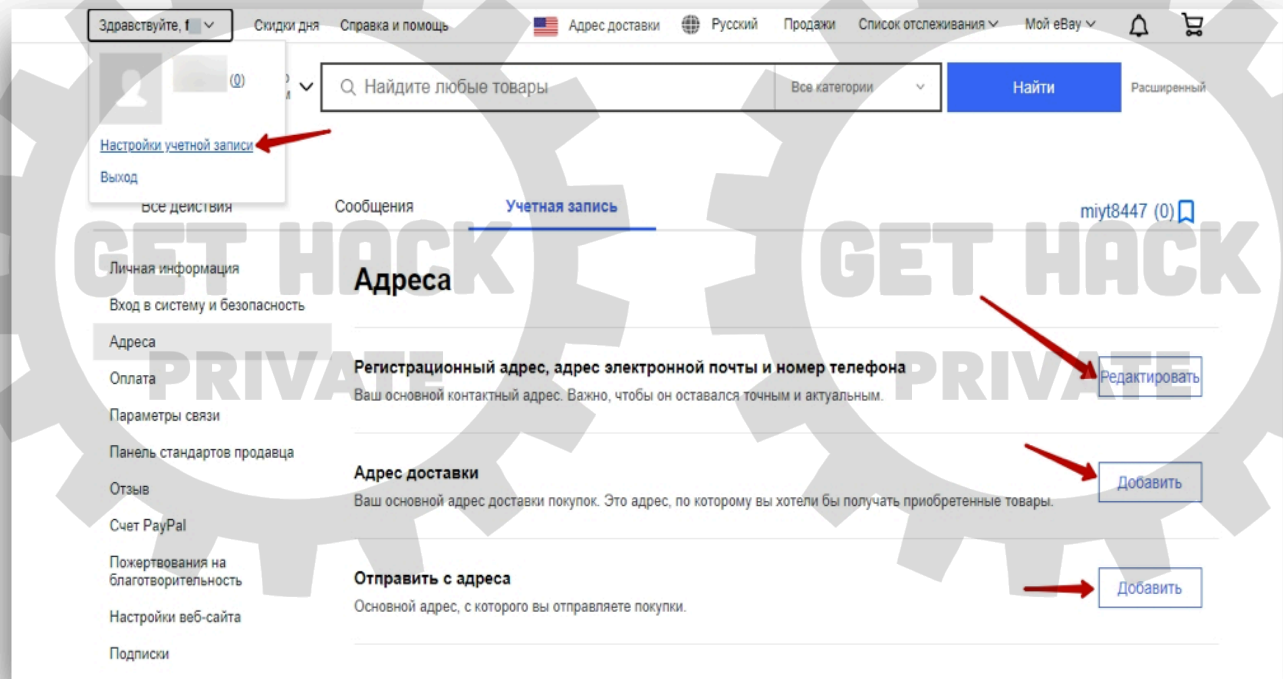
[Изменить](#)

Уже пользуетесь eBay? [Связать с текущей учетной записью](#)

Создавая учетную запись, вы подтверждаете, что ознакомились и приняли условия [Пользовательского соглашения](#) и [Уведомление о конфиденциальности пользователя](#).

Создать учетную запись

Далее переходим в настройки аккаунта для этого нажмите на профиль в левом углу - настройки учетной записи - адреса.



Адрес регистрации, электронная почта и номер телефона. Тут заполняем точный адрес как в нашем PayPal, если вы прислушались ко мне и арендовали номер, используйте именно его для подтверждения! Адрес доставки - тут так же заполняем как в PayPal. Доставка с адреса - тут добавляем адрес как в PayPal и один европейский любой (можете поискать по гугл картам). Дальше просто походите по сайту что бы собрать куки, минут 20 посмотрите объявления и завершить работу с настройкой аккаунта на час.

Пункт 2

Теперь мы уже не выглядим так подозрительно для Ebay, и мы можем продолжить настройку аккаунта. Следующий наш шаг – это привязка PayPal к аккаунту Ebay. Для этого снова переходим в настройки Учетный записи в разделе Оплата нажимаем Счет PayPal

Мой eBay

Все действия Сообщения Учетная запись

Личная информация и конфиденциальность

- Личная информация
- Вход в систему и безопасность
- Адреса
- Отзыв
- Запросите ваши данные на eBay

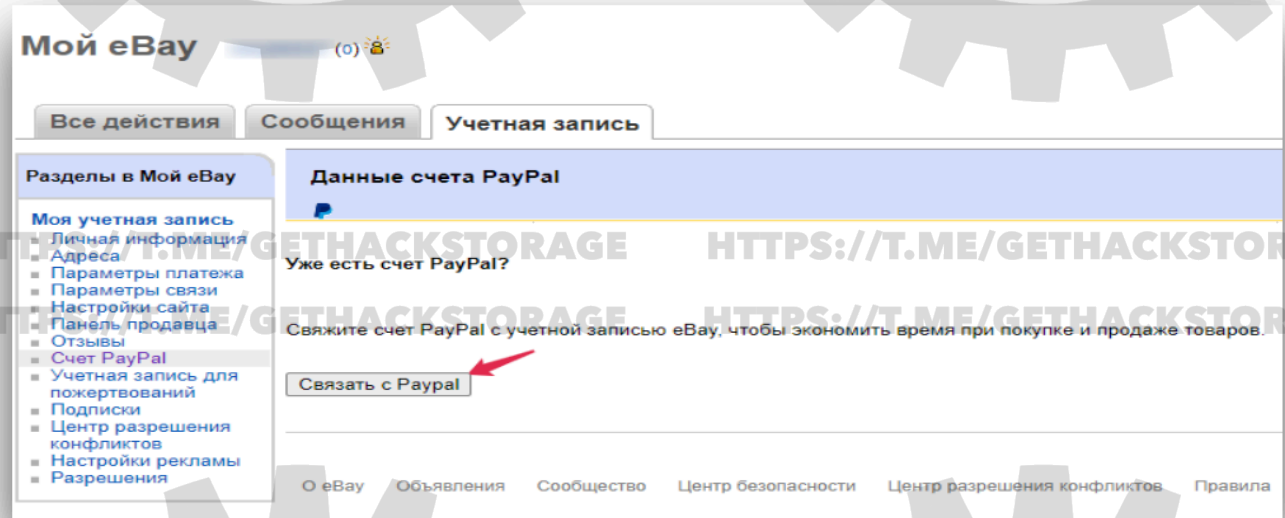
Оплата

- Оплата
- Счет PayPal
- Пожертвования на благотворительность

Настройки учетной записи

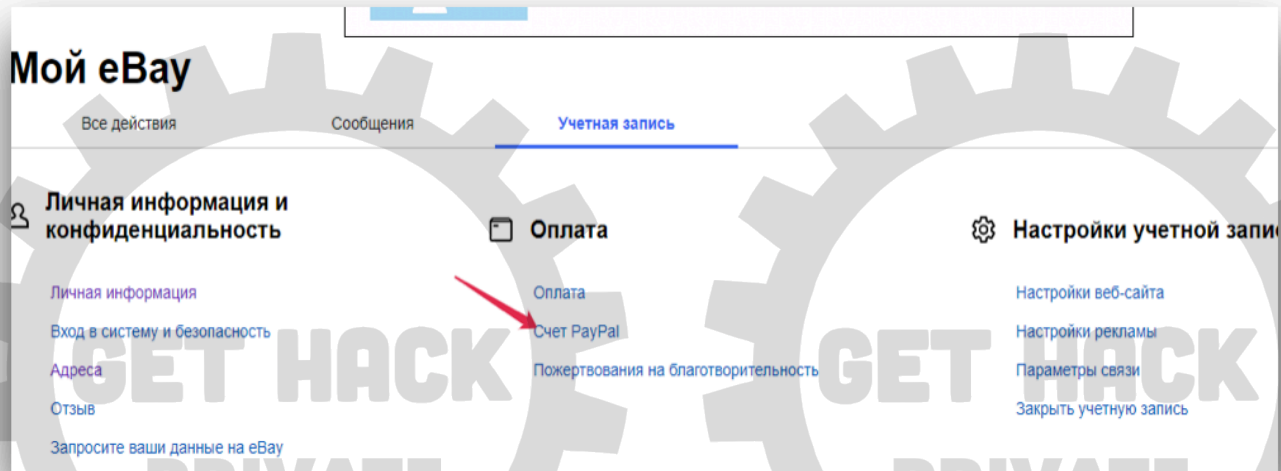
- Настройки веб-сайта
- Настройки рекламы
- Параметры связи
- Закреть учетную запись

Дальше нажимаем Связать с PayPal. После чего откроется новое окно PayPal где вам нужно просто выполнить вход в свой аккаунт и подтвердить синхронизацию аккаунтов.

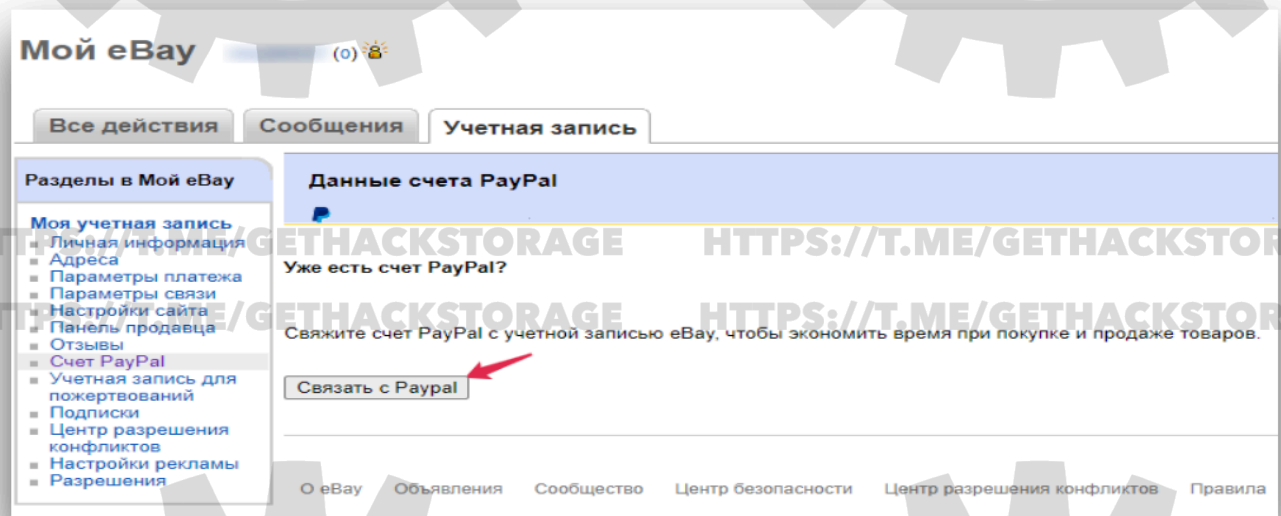


После того как вы успешно привяжете PayPal, счет будет выглядеть так.





Дальше нажимаем Связать с PayPal. После чего откроется новое окно PayPal где вам нужно просто выполнить вход в свой аккаунт и подтвердить синхронизацию аккаунтов.



После того как вы успешно привяжете PayPal, счет будет выглядеть так.



На этом настройка аккаунта завершена, отложите его на сутки полежать и на следующий день можете выкладывать объявление.

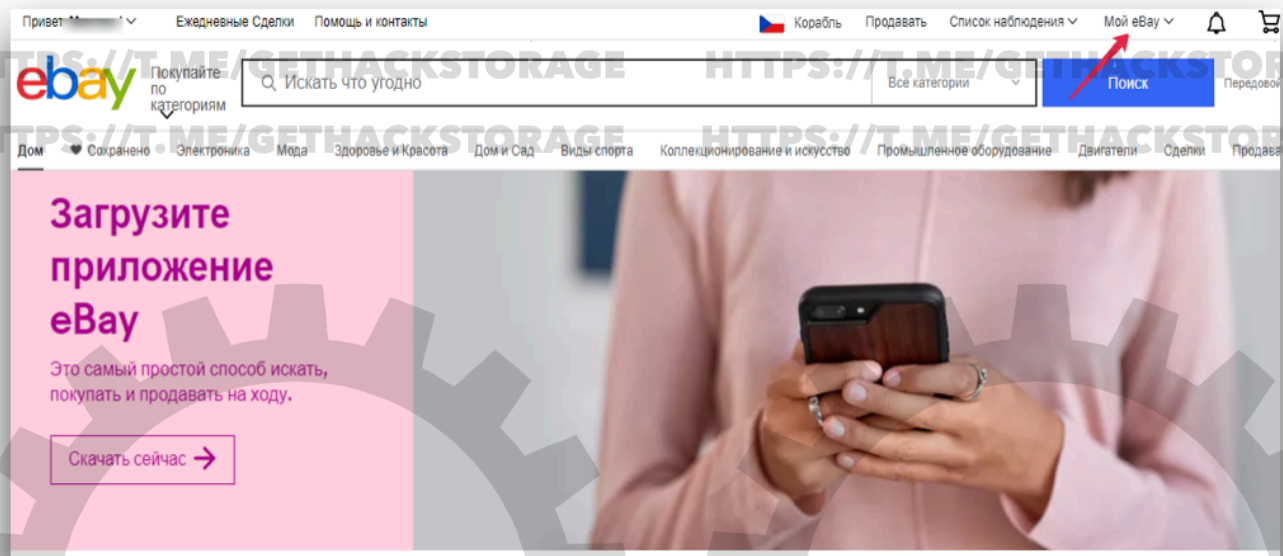
Ебай - Продажа

И так мы разобрали процесс регистрации аккаунта и дали ему отлежаться, теперь настало время продавать. Некоторые продавцы перед этим прогревают аккаунт совершая фиктивные покупки и маленькие продажи, отведу просто, Игра не стоит свеч. Для начала нам нужно определиться с товаром, я использую Apple - Видеокарты - Ноутбуки - Часы. Есть два формата торговли на Ебай Аукцион - Купить сейчас.

Продавай через аукцион у нас есть возможность продать дороже установленных лимитов в 500\$ в месяц. Минусы часто попадаются мошенники, которые не оплачивают товар, чтобы решить это придется открыть спор об не оплаченном товаре на это, вы потратите 6 дней. Продавая через Купить сейчас вы ограничены лимитов в 500\$ но шанс получить не оплаченный товар минимален. Рассмотрим продажу в формате Аукцион.

Пункт 1

Переходим на главную страницу, в правом углу нажимаем Мой Ебай - продажа.



Далее жмем Перечислить объект.

Мой обзор продаж на eBay

Перейти на классический вид

Активность Сообщения Счет

Резюме

Недавно просмотренные

1 2 0 28 472,49 чешских крон

Активный Продано Непроданный

Всего за 90 дней

Перечислить элемент

Покупка

Список просмотра

Сохранено

Продажа

Сообщения от покупателей

Обзор

"Здравствуйте, я хотел бы знать, идет ли этот iphone с зарядным устройст..."

Отправлено lalithman_0 26 мар в 11:17 null

Отвечать

Продать товар

Черновики

по расписанию

Активный

Продано

Непроданный

"Привет, это все еще доступно для продажи. ??"

Отправлено mil_2807 26 мар в 8:45 null

Отвечать

Дальше вы попадаете на страницу поиска вашего товара вводим название и Ebay дает на половину заполненное объявление, которое дальше мы редактируем под себя.



Send us your fe

Tell us what you're selling

iPhone 12

Get started

iPhone 12

Start with this title

iPhone 12

Cell Phones & Accessories > Cell Phones & Smartphones

iPhone 12

Cell Phones & Accessories > Cell Phone Accessories > Cases, Covers & Skins

iPhone 12

Cell Phones & Accessories > Cell Phone Accessories > Armbands

iPhone 12

Cell Phones & Accessories > Cell Phone Accessories > Other Cell Phone Accessories

64Gb Space Gray

Пункт 2

Мы создали черновик теперь перейдем к настройке объявления.

Заголовок :

Используйте техническое название товара как указано производителем.

Подзаголовок :

Платаная функции - пропускаем.

Категория :

Установлена по умолчанию если что-то не так нажмите редактировать.

UPC :

Не обязательно - пропускаем.

Условие :

Обычно при продаже вещей я ставлю использовал Ebay реагирует более положительно на это объявление.

Описание состояния :

Опишите как можно больше о вашем товаре не поленитесь, добавьте мелочи. Пример:
The phone is completely new, the screen is chip-free, the body is like new! Includes charger, headphones, stickers, box!! will give a cover as a gift!

Отправьте нам свой отзыв | Попробуйте новый инструмент

Снова добавьте свое объявление

Детали объявления

*Заголовок
 Выделитесь жирным заголовком в результатах поиска (2,40 доллара США) Осталось 51 символ (-а)

Подзаголовок (1,20 доллара США)
Осталось 55 символов

*Категория Сотовые телефоны и аксессуары > Сотовые телефоны и смартфоны [Изменить категорию](#)

UPC

*Условие
Предмет, который использовался ранее. Изделие может иметь признаки космического ... [Читать дальше](#)

Описание состояния
Осталось 850 символов

Идем дальше.

Фото :

Используйте качественные фото с хорошим разрешением если вы продаете Iphone или другую технику Apple берите не менее 6 фото. Искать фото вы можете любых площадках как авито или зарубежных, обратите внимание что на фото может быть водяной знак!

Старайтесь искать фото, где нет русских символов.

Спецификация :

Важный пункт тут вам необходимо заполнить технические характеристики товара. Заполнять нужно по максимуму! Для того что бы найти эти данные в поиске гугл вводим Название товара и характеристики.

*Фото (8) Add up to 4 more photos

Delete all | Import from web

спецификация ⓘ

необходимые
Покупателям нужны эти особенности вашего товара

*Марка ⓘ
Apple

*Модель ⓘ
Apple iPhone 11 Pro

Вместительность ⓘ
64 GB

*Цвет ⓘ
Gray

рекомендуемые
Покупатели часто ищут особенности этих товаров

Добавьте как можно больше деталей
17.5 млн недавних поиски этих деталей.

Сеть ⓘ 9 млн запросов
 1 и 1 1rMobile 360Coms Telecom
 A1 Телеком ААРТ
 Доступ к беспроводной сети
 АСG-Telecom АСN АDАC
 Adamo

Разрешение камеры ⓘ 3.5 млн запросов
12.0 MP

Размер экрана ⓘ 2,7 млн запросов
5.8 in

Операционная система ⓘ 1,3 млн запросов
IOS

Процессор ⓘ 681.2К поисковых запросов
Apple A13 Bionic, 2650 МГц

Состояние блокировки ⓘ 657.8К поисковых запросов

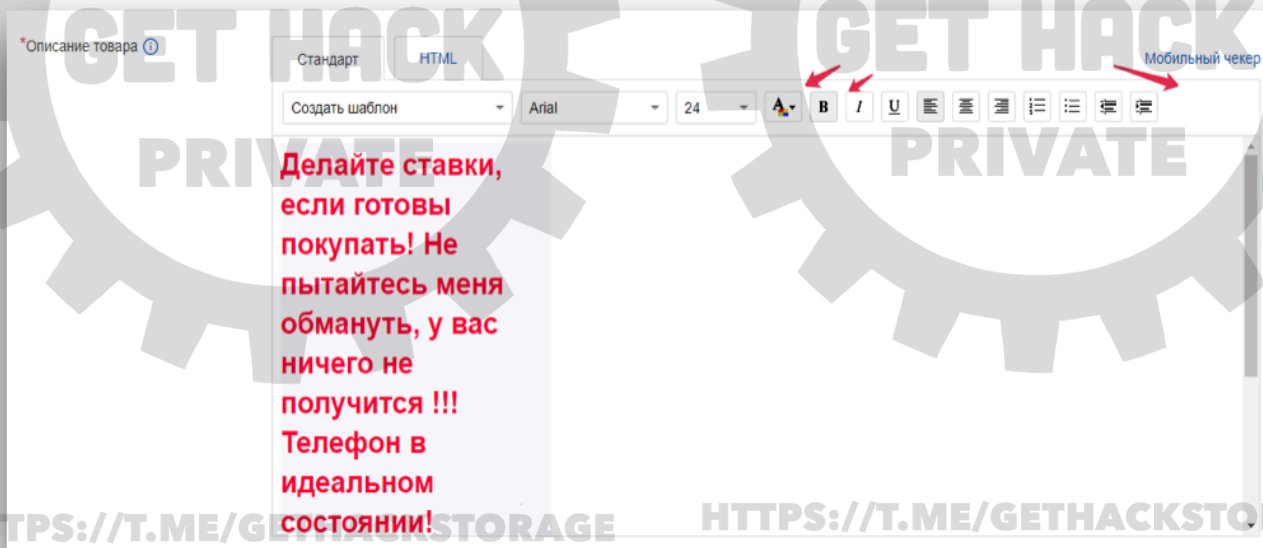
Связь ⓘ 590.8К поисковых запросов
 2G 3G 4G
 4G + 5G Bluetooth
 DLNA Двухполосный GPRS
 GPS

ОЗУ ⓘ 377.5К поисковых запросов
4 GB

Частый: 4G , Bluetooth , Wi-Fi

Описание товара :

Используйте длинное и открытое описание, сообщите о том, что вас не выйдет обмануть, и вы рассчитываете на честную сделку, многие мошенники вас пройдут стороной, проверено! В углу будет кнопка расширенные настройки нажмите на нее customize свой текст! Пример: **Делайте ставки, если готовы покупать! Не пытайтесь меня обмануть, у вас ничего не получится !!!Телефон в идеальном состоянии! Отправлю быстрой доставкой! Я честный продавец и надеюсь на честную сделку !!**



Вы так же можете загрузить свое описание в формате HTML для этого можете использовать этот сервис. <https://www.dewiso.com/>. Теперь перейдем к Детали продажи.

Формат :

Аукцион или фиксированная цена, я ставлю аукцион.

Продолжительность :

Вы можете выбрать от 3 до 10 дней аукциона за этот период люди будут делать ставки, и по окончанию аукциона покупатель будет тот кто поставил большую цену.

Цена :

Ставьте только начальную цену от 100\$.

Количество :

1

Частный листинг :

Ставим галочку позволить покупателям оставаться анонимными.

Сделать пожертвование :
Тут по совести) - пропускаем.

Детали продажи

*Формат Аукционный стиль

*Продолжительность 3 дня

Начать мои объявления, когда я их отправлю

Расписание для начала - 12 00 ЯВЛЯЮСЬ Тихоокеанское летнее время

Цена

*Начальная цена \$ 100 Купить сейчас цена \$ Начальная цена (взимается плата) \$

Лучшее предложение Позвольте покупателям делать предложения. Разрешение предложений увеличивает ваши шансы на продажу на 3-7% в зависимости от результатов недавнего листинга отдельных продавцов.

Автоматически принимать предложения не менее \$

Автоматически отклонять предложения ниже, чем \$

Количество

Продать как лот

Частный листинг Разрешить покупателям оставаться анонимными для других пользователей eBay

Сделать пожертвование Пожертвуйте процент от вашей продажи на благотворительность по вашему выбору, и мы предоставим вам кредит на базовую комиссию за продажу проданных товаров.

*Варианты оплаты PayPal

Электронный адрес для получения платежа:

Требовать немедленную оплату с помощью функции "Купить сейчас"

Дополнительные способы офлайн-оплаты

Дополнительные инструкции по оформлению заказа (указаны в вашем списке)

Налог с продаж Теннесси 4.00 %

Также применяется к расходам на доставку и погрузочно-разгрузочные работы.

Варианты возврата Принимаются внутренние возвраты

После получения товара покупатель должен связаться с вами в течение: 60 дней

Возврат доставки оплачивается: Покупатель

Возможна замена или обмен

Принимаются международные возвраты

Возврат не будет принят, если вы не выберете выше варианты возврата внутри страны или за границу. Товар всегда можно вернуть, если он не соответствует описанию в листинге.

Автоматически повторно добавляйте этот предмет до 8 раз в течение 7 дней, если он не продается. Никаких сборов за добавление или дополнительное обновление листинга для каждого списка.

Варианты оплаты :
Ставим галочку возле PayPal и вводим почту на которую зарегистрирован наш PayPal.

Налог с продаж :
Используйте налоговый процент штата или страны локацию которой вы укажете.

Варианты возврата :

По умолчанию всегда ставьте 60 дней за доставку платит покупатель.

Последний этап.

Доставка внутри страны :

Одинаковая стоимость для всех покупателей.

Услуги :

UPS surepost 1/6 day

Расходы :

До 20\$

Время обработки :

До 5 рабочих дней.

Международный доставка :

Если вы хотите, что бы ваш покупатель был из определенной страны, отключите эту функцию и так же наоборот.

Вес и размеры упаковки :

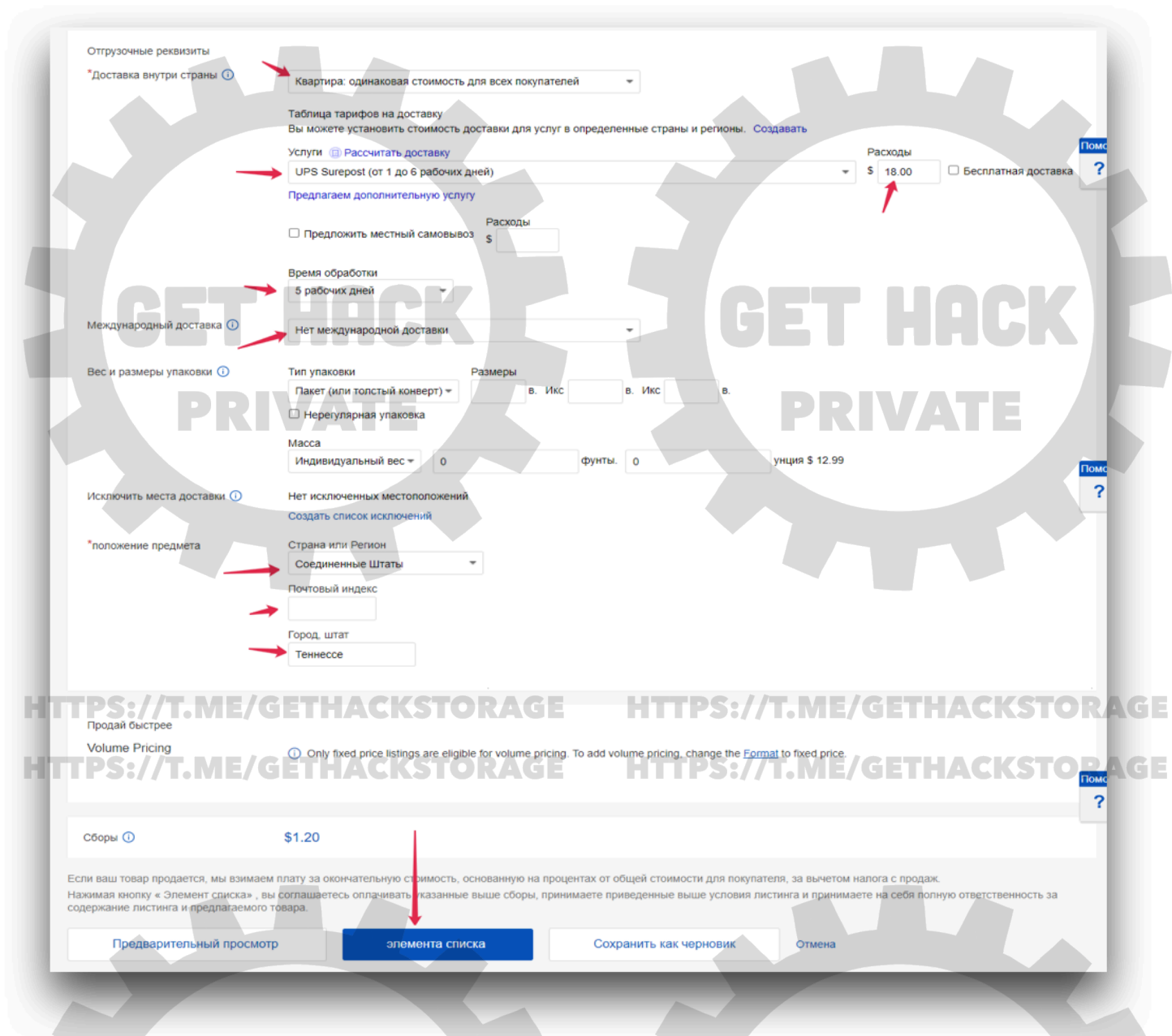
Пропускаем.

Исключить места доставки :

Пропускаем.

Положение предмета :

В зависимости от выбранной вами страной покупателя только из этой страны будут видеть ваше объявление поэтому если вы хотите, к примеру что бы ваш покупатель был из США укажите страну Соединённые штаты Америки и укажите любой город или штат с индексом. Все это можете найти в гугл картах.



Теперь жмем элемент списка и наше объявление добавлено на модерацию. Модерация длится не больше 24 часов, вас не уведомят что объявление прошло проверку поэтому просто следите за просмотрами. Если это ваша первая продажа, рекомендую использовать фиксированную цену до 300\$. Не делайте в потолок в 500\$! Используйте товары, связанные с домом и бытом.